

RobecoSAM Smart Energy Equities D EUR

Der RobecoSAM Smart Energy Equities ist ein aktiv verwalteter Fonds, der weltweit in Unternehmen investiert, die Technologien für die Erzeugung und Verteilung sauberer Energie, Stromverwaltungsinfrastruktur und Energieeffizienz anbieten. Die Aktienauswahl basiert auf der Fundamentaldatenanalyse. Ziel des Fonds ist es, eine bessere Rendite zu erzielen als der Index. Ziel des Fonds sind nachhaltige Investitionen im Sinne von Artikel 9 der Verordnung (EU) 2019/2088 vom 27. November 2019 über Angaben zur Nachhaltigkeit im Finanzsektor. Ziel des Fonds ist es auch, eine bessere Rendite zu erzielen als der Index. Die Strategie integriert Nachhaltigkeitskriterien als Bestandteil des Verfahrens für die Aktienauswahl und durch eine themenspezifische Nachhaltigkeitsbewertung. Das Portfolio wird auf der Grundlage eines Universums zulässiger Anlagen aufgebaut, das Unternehmen beinhaltet, deren Geschäftsmodelle zu den thematischen Anlagezielen beitragen. Für die Bewertung hinsichtlich der maßgeblichen SDGs wird eine intern entwickelte Struktur verwendet, zu der weitere Informationen unter www.robeco.com/si abgerufen werden können.



Roman Boner, Michael Studer PhD
Fondsmanager seit 01-08-2021

Wertentwicklung

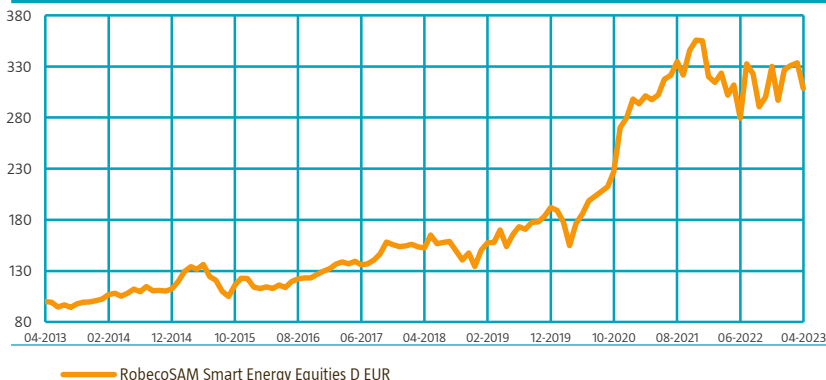
| | Fonds | Index |
|--------------|--------|--------|
| 1 m | -7,51% | 0,14% |
| 3 m | -5,66% | 0,71% |
| Seit 1. Jan. | 3,92% | 5,97% |
| 1 Jahr | 2,17% | -1,41% |
| 2 Jahre | 1,84% | 4,19% |
| 3 Jahre | 20,51% | 12,80% |
| 5 Jahre | 15,13% | 10,11% |
| 10 Jahre | 11,92% | 10,65% |
| Seit 09-2003 | 8,65% | 8,08% |

Annualisiert (für Zeiträume, die länger als ein Jahr sind)

Hinweis: Aufgrund einer Differenz in der Bewertungsperiode zwischen dem Fonds und dem Index können Performanceunterschiede entstehen. Weitere Informationen finden Sie auf der letzten Seite.

Wertentwicklung

Indexed value (bis 30-04-2023) - Quelle: Robeco



Rollierende 12 Monatsergebnisse

| | Fonds |
|-------------------|--------|
| 05-2022 - 04-2023 | 2,17% |
| 05-2021 - 04-2022 | 1,51% |
| 05-2020 - 04-2021 | 68,75% |
| 05-2019 - 04-2020 | 3,68% |
| 05-2018 - 04-2019 | 11,50% |

Dies umfasst keine von Vermittlern auferlegten anfänglichen Gebühren oder letztendliche Deototegebühren

Index

MSCI World Index TRN

Allgemeine Informationen

| | |
|------------------------------|--|
| Morningstar | ★★★★★ |
| Anlagegattung | Aktien |
| Fondswährung | EUR |
| Fondsvolumen | EUR 3.552.635.510 |
| Größe der Anteilklasse | EUR 1.025.715.116 |
| Anteile im Umlauf | 20.179.059 |
| Datum 1. Kurs | 29-10-2020 |
| Geschäftsjahresende | 31-12 |
| Laufende Gebühren | 1,76% |
| Täglich handelbar | Ja |
| Ausschüttung | Nein |
| Ex-ante Tracking-Error-Limit | - |
| Verwaltungsgesellschaft | Robeco Institutional Asset Management B.V. |
| Verwaltungsgesellschaft | Robeco Institutional Asset Management B.V. |

Wertentwicklung

Basierend auf den Transaktionskursen erzielte der Fonds eine Rendite von -7,51%.

Der Cluster Energieverteilung lieferte dank des defensiven Teilclusters Stromnetze, der von seinen regulierten und inflationsgeschützten Aktiva profitierte, eine gute absolute Performance für das Portfolio. Die Ausrüster Schneider Electric und Quanta Services haben sich in einem insgesamt schwierigeren Umfeld sehr gut behauptet. Der Cluster Erneuerbare Energie schnitt ähnlich ab wie der Fonds insgesamt. Solar war im April der schwächste Teilcluster; der Markt wartet auf mehr Klarheit über die Umsetzung des Inflation Reduction Act in den USA und des Green Industrial Plan in Europa. Der Cluster Energieeffizienz war durchgängig schwach, wobei die Teilcluster Transport und Big Data die schlechteste Performance erzielten. Im Transport verzeichnete der EV-Hersteller BYD eine leicht positive Performance, in einem allgemein schwachen Umfeld für EV-Hersteller. Nach einigen starken Monaten tendierte der Teilcluster Big Data in einem risikoaversen Marktumfeld abwärts. Energiemanagement war nach Monaten starker Performance der schwächste Cluster. Insbesondere der Teilcluster Leistungshalbleiter litt darunter, dass bei Positionen mit starker Entwicklung seit Jahresbeginn Gewinne gesichert wurden, um einer Schwäche des Automobilsektors zuvorzukommen.

Marktentwicklungen

Nach einem sehr starken ersten Quartal kamen die Aktienmärkte im April nahe ihrer Jahresspitze innerhalb einer relativ engen Handelsspanne zur Ruhe. Bei den wichtigsten Performancekennzahlen im Index war die Streuung recht hoch. Defensives schnitten sehr gut ab, während die zyklischeren Branchen schwach waren. Innerhalb der Technologiebranche entwickelten sich Mega-Cap-Software und Internet besser, Halbleiterunternehmen blieben deutlich zurück. Auf Makro-Ebene verlief der April sehr ähnlich wie die letzten Monate, wobei die Inflation langsam zurückging, aber in jeder Hinsicht zu hoch blieben, während die Gesamtwirtschaft widerstandsfähig blieb. Wegen der Verschärfung der finanziellen Bedingungen nach den jüngsten Bankenturbulenzen gibt es weiter Furcht vor einer harten Landung.

Prognose des Fondsmanagements

Die Inflation in Nordamerika und Europa hat die Spitze wohl hinter sich, es bleiben aber Sorgen, dass die Inflation etwas länger erhöht bleibt. Die jüngste Bankenkrise dürfte zu einer weiteren Verschärfung der finanziellen Bedingungen führen, auch ohne restriktivere Maßnahmen seitens der Fed. Bei langfristigen Zinssätzen begannen sich die neuen Aussichten zu zeigen. Sie werden bereits unter den jüngsten Spitzenwerten gehandelt. Dies dürfte die Bewertung von substanzstarken Growth-Unternehmen mit soliden Bilanzen unterstützen. Wenn sich China von der Covid-Schwäche erholt, erwarten wir bis 2023 eine allmähliche Erholung der globalen Lieferketten und einen Rückgang der Inputkosten-Inflation. Daher sind wir für die Ertragsaussichten unseres Portfolios bis 2023 zuversichtlich, selbst bei einer schwierigeren Makroökonomie, da die hohen Energiepreise und der dringende Bedarf an Energieunabhängigkeit als Katalysatoren für mehr Investitionen in Energietechnologien wirken. Das Fondsmanagement-Team bleibt für mittel- bis langfristige Aussichten unserer Positionen optimistisch.

Nachhaltigkeitsprofil

- Ausschlüsse+
- ESG-Integration
- Stimmabgabe
- ESG-Ziel
- Footprint target
- Besser als der Index
- Zieluniversum



Für weitere Informationen über Ausschlüsse siehe <https://www.robeco.com/exclusions/>
Für weitere Informationen über unsere Methodik in Bezug auf das Zieluniversum siehe <https://www.robeco.com/si>

Der Wert Ihrer Anlage kann schwanken. Die Wertentwicklung in der Vergangenheit bietet keine Garantie für die Zukunft. Diese produktbezogenen Informationen stellen Werbematerial und keine Anlageempfehlung dar. Für weitere Informationen, das Dokument mit wesentlichen Informationen für den Anleger und den Prospekt besuchen Sie bitte www.robeco.de

Weitere Informationen erhalten Sie unter: www.robeco.at

10 größte Positionen

Infineon, Teil des Clusters Energiemanagement, ist ein marktführendes Unternehmen der Energiehalbleiterindustrie mit großem Engagement in der Automobilindustrie, insbesondere EF, aber auch in den Bereichen erneuerbare Energien, Industrie, Kommunikation und Rechenzentren. Schneider Electric ist ein führender europäischer Anbieter von Ausrüstungen und Dienstleistungen in den Bereichen Gebäudeautomation und -steuerung und gehört zum Cluster Energieeffizienz. SSE ist ein britischer Stromerzeuger mit führendem Portfolio für Stromerzeugung aus erneuerbaren Quellen in Großbritannien und gehört zum Teilcluster Stromnetze. Das europäische Unternehmen Vestas ist der größte Hersteller von Windturbinen und Teil des Clusters Erneuerbare Energien. First Solar ist ein führender US-Solarmodulhersteller im Cluster Erneuerbare Energien.

10 größte Positionen

| Portfoliopositionen | Sector | % |
|----------------------------|--|--------------|
| Infineon Technologies AG | Semiconductors & Semiconductor Equipment | 4,82 |
| Schneider Electric SE | Elektrische Geräte | 3,90 |
| SSE PLC | Stromversorgungsbetriebe | 3,84 |
| Vestas Wind Systems A/S | Elektrische Geräte | 3,73 |
| First Solar Inc | Semiconductors & Semiconductor Equipment | 3,69 |
| Quanta Services Inc | Bau- & Ingenieurwesen | 3,53 |
| Wacker Chemie AG | Chemikalien | 3,28 |
| SolarEdge Technologies Inc | Semiconductors & Semiconductor Equipment | 3,21 |
| ON Semiconductor Corp | Semiconductors & Semiconductor Equipment | 3,18 |
| Lattice Semiconductor Corp | Semiconductors & Semiconductor Equipment | 2,81 |
| Gesamt | | 35,99 |

Kurs

| | | |
|---------------------------------|-----|-------|
| 30-04-23 | EUR | 50,86 |
| Höchstkurs lfd. Jahr (15-02-23) | EUR | 56,85 |
| Tiefstkurs lfd. Jahr (05-01-23) | EUR | 49,19 |

Top 10/20/30 Gewichtung

| | |
|--------|--------|
| TOP 10 | 35,99% |
| TOP 20 | 61,16% |
| TOP 30 | 79,29% |

Gebührenstruktur

| | |
|------------------------------|-------|
| Verwaltungsvergütung | 1,50% |
| Performancegebühr | Keine |
| Servicegebühr | 0,16% |
| Erwartete Transaktionskosten | 0,15% |

Fondskennzahlen

| | 3 Jahre | 5 Jahre |
|------------------------------|---------|---------|
| Tracking-Error (ex-post, %) | 14,90 | 13,21 |
| Information-Ratio | 0,66 | 0,54 |
| Sharpe-Ratio | 0,94 | 0,73 |
| Alpha (%) | 6,32 | 5,14 |
| Beta | 1,30 | 1,25 |
| Standardabweichung | 23,98 | 23,80 |
| Max. monatlicher Gewinn (%) | 19,02 | 19,02 |
| Max. monatlicher Verlust (%) | -10,03 | -12,76 |

Die oben angegebenen Kennzahlen basieren auf den Renditen vor Abzug von Gebühren.

Rechtsform

Investmentgesellschaft mit veränderlichem Kapital nach luxemburgischem Recht (SICAV)
 Emissionsstruktur Offene Investmentgesellschaft
 UCITS V Ja
 Anteilsklasse D EUR
 Der Fonds ist ein Teilfonds der Robeco Capital Growth Funds SICAV.

Hit-Ratio

| | 3 Jahre | 5 Jahre |
|------------------------------|---------|---------|
| Monate Outperformance | 21 | 34 |
| Hit-Ratio (%) | 58,3 | 56,7 |
| Monate Hausse | 21 | 38 |
| Monate Outperformance Hausse | 12 | 23 |
| Hit-Ratio Hausse (%) | 57,1 | 60,5 |
| Monate Baisse | 15 | 22 |
| Months Outperformance Bear | 9 | 11 |
| Hit-Ratio Baisse (%) | 60,0 | 50,0 |

Die oben angegebenen Kennzahlen basieren auf den Renditen vor Abzug von Gebühren.

Währungsstrategie

Der Fonds kann der Währungsabsicherung dienende Geschäfte abschließen. I. d. R. erfolgt allerdings keine Währungsabsicherung.

Risikomanagement

Die Risikosteuerung ist voll in den Investmentprozess integriert. So wird sichergestellt, dass bei der Einnahme von Positionen immer vordefinierte Richtlinien eingehalten werden.

Dividendenpolitik

Der Fonds soll prinzipiell keine Dividende ausschütten, weshalb die erwirtschafteten Erträge des Fonds und seine allgemeine Wertentwicklung in den Anteilspreis einfließen.

Wertpapierkennnummern

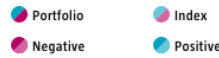
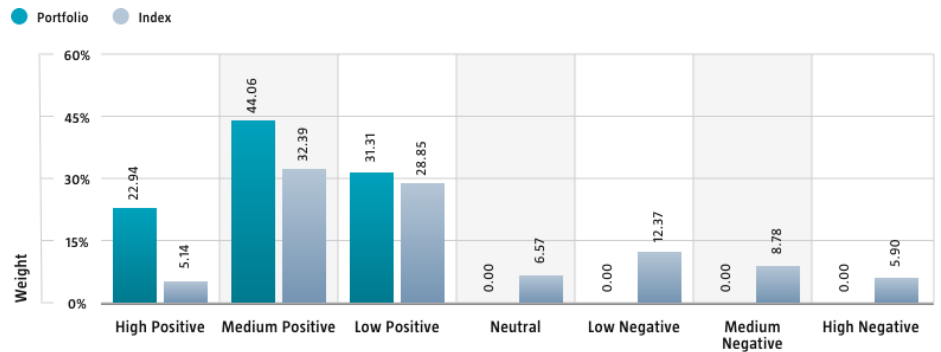
| | |
|-----------|--------------|
| ISIN | LU2145461757 |
| Bloomberg | RSSEDE LX |
| WKN | A2QBUJ |
| Valoren | 55777942 |

Nachhaltigkeit

Das nachhaltigkeitsbezogene Anlageziel des Fonds besteht darin, die Transformation und Dekarbonisierung des globalen Energiesektors zu fördern. Die Transformation und Dekarbonisierung des Energiesektors und Überlegungen zu Nachhaltigkeit werden durch die Definition eines Zieluniversums, Ausschlüsse, ESG-Integration, ein CO2-Bilanzziel und Stimmrechtsausübung in den Investmentprozess eingebunden. Der Fonds investiert nur in Unternehmen mit einer erheblichen thematischen Übereinstimmung gemäß des Ansatzes des thematischen Anlageuniversums von Robeco. Dank der Filterung anhand der intern entwickelten SDG-Systematik von Robeco und Robecos Ausschlusspolitik investiert der Fonds nicht in Emittenten, die eine negative Wirkung in Bezug auf die SDGs haben, gegen internationale Normen verstoßen oder deren Produkte als umstritten eingestuft wurden. In die fundamentale Bottom-up-Analyse werden finanziell bedeutende ESG-Faktoren einbezogen, um vorhandene und potenzielle ESG-Risiken und -Chancen zu beurteilen. Die gewichtete CO2-Bilanz des Fonds wird der CO2-Bilanz seiner Klima-Benchmark entsprechen oder besser sein als diese. Außerdem wird, wenn ein Aktienemittent in der laufenden Überwachung für Verstöße gegen internationale Normen ausgesondert wird, der Emittent von Investitionen ausgeschlossen. Und schließlich nutzt der Fonds Aktionärsrechte und nimmt in Übereinstimmung mit der Abstimmungspolitik von Robeco Stimmrechte wahr.

SDG Impact Alignment

Diese Aufschlüsselung auf SDG-Scores zeigt das Portfoliogewicht für Unternehmen mit positiver, negativer und neutraler Folgenabstimmung auf die Ziele für nachhaltige Entwicklung (SDGs) auf Basis von Robecos SDG-Framework. Das Framework, in dem ein dreistufiger Ansatz für die Bewertung der Folgenabstimmung eines Unternehmens auf die relevanten SDGs verwendet wird, bietet eine Methode, um Unternehmen einen SDG-Score zuzuordnen. Der Score reicht von einer positiven bis negativen Auswirkungsabstimmung, abgestuft von einer hohen, mittleren oder niedrigen Folgenabstimmung. Daraus ergibt sich eine siebenstufige Skala von -3 bis +3. Wenn der Datensatz nicht das gesamte Portfolio abdeckt, summieren sich die Zahlen über jeder Auswirkungsebene auf die Abdeckungsebene, um die Datenabdeckung des Portfolios zu zeigen, mit minimalen Abweichungen aufgrund der Rundung. Gewichtungen <0,5 % werden als 0 angezeigt. Wenn ein Index ausgewählt wurde, werden dieselben Zahlen für den Index angezeigt. In den Zahlen werden als Unternehmens- und/oder Staatsanleihen zugeordnete Positionen berücksichtigt. Für weitere Informationen besuchen Sie bitte <https://www.robeco.com/docm/docu-brochure-robecosam-sdg-framework.pdf>



Multi-Asset

| Asset allocation | |
|------------------|-------|
| Aktien | 98,3% |
| Bares | 1,7% |

Sektorgewichtung

Der Fonds investiert in Unternehmen, die strukturelle Wachstumstrends im Thema „Intelligente Energie“ aufweisen. Infolgedessen ist das Portfolio vor allem in Tech-Unternehmen investiert, gefolgt von Industrie und Versorger.

| Sektorgewichtung | | Deviation index |
|---|-------|-----------------|
| Semiconductors & Semiconductor Equipment | 35,1% | 30,3% |
| Elektrische Geräte | 22,1% | 21,2% |
| Stromversorgungsbetriebe | 9,5% | 7,7% |
| Baumaterialien | 8,8% | 8,1% |
| Electronic Equipment, Instruments & Components | 6,3% | 5,5% |
| Chemikalien | 5,7% | 3,5% |
| Software | 3,8% | -3,4% |
| Bau- & Ingenieurwesen | 3,5% | 3,2% |
| Independent Power and Renewable Electricity | 2,6% | 2,5% |
| Automobilbranche | 1,6% | -0,3% |
| Kommunikationsausrüstung | 0,9% | 0,3% |
| Erdöl, Erdgas und nicht erneuerbare Brennstoffe | 0,1% | -4,7% |
| Sonstige | 0,0% | -73,8% |

Regionengewichtung

Der Fonds ist global investiert. Die meisten Engagements bestehen in nordamerikanischen Aktien, gefolgt von europäischen und asiatisch-pazifischen Aktien.

| Regionengewichtung | | Deviation index |
|--------------------|-------|-----------------|
| Amerika | 54,0% | -17,1% |
| Europa | 32,1% | 12,8% |
| Asien | 14,0% | 4,5% |
| Naher Osten | 0,0% | -0,2% |

Währungsgewichtung

Das Portfolio selbst benutzt keine Währungsabsicherungen. Das bedeutet, dass für die nicht abgesicherte Aktienklasse die Währungsallokation eine Reflektion der Anlagen des Portfolios darstellt. Für eine nicht abgesicherte Aktienklasse ist die Währungsallokation ein Ergebnis der Währungsabsicherung.

| Währungsgewichtung | | Deviation index |
|---------------------|-------|-----------------|
| US-Dollar | 49,3% | -18,6% |
| Euro | 18,0% | 8,2% |
| Japanese Yen | 6,5% | 0,4% |
| Danish Kroner | 4,9% | 4,0% |
| Kanadischer Dollar | 4,9% | 1,5% |
| Südkoreanischer Won | 3,9% | 3,9% |
| Pfund Sterling | 3,9% | -0,5% |
| Schwedische Krone | 2,7% | 1,7% |
| Neuer Taiwan-Dollar | 1,8% | 1,8% |
| Honkong-Dollar | 1,6% | 0,9% |
| Norwegian Kroner | 1,3% | 1,1% |
| Schweizer Franken | 1,2% | -1,8% |
| Sonstige | 0,0% | -2,7% |

Anlagepolitik

Der RobecoSAM Smart Energy Equities ist ein aktiv verwalteter Fonds, der weltweit in Unternehmen investiert, die Technologien für die Erzeugung und Verteilung sauberer Energie, Stromverwaltungsinfrastruktur und Energieeffizienz anbieten. Die Aktienauswahl basiert auf der Fundamentaldatenanalyse. Der Fonds hat nachhaltige Investitionen zum Ziel im Sinne von Artikel 9 der europäischen Verordnung über nachhaltigkeitsbezogene Offenlegungspflichten im Finanzdienstleistungssektor. Der Fonds fördert die Dekarbonisierung des globalen Energiesektors durch Investments in saubere Energie, energieeffiziente Produkte und Infrastruktur sowie in die Elektrifizierung der Sektoren Industrie, Transport und Heizung. Dafür investiert er hauptsächlich in Unternehmen, die zu den folgenden Nachhaltigkeitszielen (SDGs) der UN beitragen: Ziel Bezahlbare und saubere Energie, Menschenwürdige Arbeit und Wirtschaftswachstum, Industrie, Innovation und Infrastruktur, Nachhaltige Städte und Gemeinden und Maßnahmen zum Klimaschutz. Der Fonds integriert ESG-Faktoren (Umwelt Soziales und Governance) in den Investmentprozess und wendet die Good Governance Policy von Robeco an. Der Fonds wendet nachhaltigkeitsorientierte Indikatoren an, wozu insbesondere normative, auf Aktivitäten oder auf Regionen basierende Ausschlüsse und die Ausübung von Stimmrechten gehören. Der Fonds hat auch das Ziel, eine bessere Rendite zu erzielen als der Index. Die Strategie integriert Nachhaltigkeitskriterien als Bestandteil des Verfahrens für die Aktienauswahl und durch eine themenspezifische Nachhaltigkeitsbewertung. Das Portfolio wird auf der Grundlage eines Universums zulässiger Anlagen aufgebaut, das Unternehmen beinhaltet, deren Geschäftsmodelle zu den thematischen Anlagezielen beitragen. Für die Bewertung hinsichtlich der maßgeblichen SDGs wird eine intern entwickelte Struktur verwendet, zu der weitere Informationen unter www.robeco.com/si abgerufen werden können. Benchmark: MSCI World Index TRN. Die ausgewählten Aktien werden zum überwiegenden Teil Bestandteile der Benchmark sein, es können aber auch nicht in der Benchmark enthaltene Aktien ausgewählt werden. Die Anlagepolitik wird zwar nicht durch eine Benchmark eingeschränkt, der Fonds kann aber eine Benchmark zu Vergleichszwecken verwenden. Der Fonds kann erheblich von den Emittenten-, Länder- und Sektorgewichtungen der Benchmark abweichen. Es gibt keine Beschränkung für die Abweichung von der Benchmark. Die Benchmark ist ein breiter marktgewichteter Index, der nicht mit dem Nachhaltigkeitsziel des Fonds übereinstimmt.

CV Fondsmanager

Roman Boner ist Portfoliomanager für die RobecoSAM Smart Energy Equities-Strategie. Bevor er 2021 zu Robeco kam, war er Senior Portfoliomanager bei Woodman Asset Management. Davor war er sechs Jahre lang für Swisscanto (später Teil der Zürcher Kantonalbank) als Senior Portfoliomanager tätig und verantwortlich für einen nachhaltigen globalen Aktienfonds sowie Co-Manager des thematisch ausgerichteten Global Water and Climate Fund. Herr Boner begann seine Karriere 1996 bei UBS, wo er in verschiedenen Bereichen einschließlich Private Banking, Asset Management und Trading tätig war. 2003 wurde er Portfoliomanager bei UBS Global Asset Management und konzentrierte sich ab 2005 auf nachhaltige thematische Aktienstrategien, darunter Energieeffizienz- und Klima-Accounts. Roman Boner hat Ökonomie und Business Administration an der Zürcher Hochschule für Angewandte Wissenschaften studiert und ist CFA® Charterholder. Michael Studer ist Co-Portfolio-Manager der RobecoSAM Smart Energy Equities-Strategie und führt außerdem thematischen Research mit Schwerpunkt Technologie im Thematic Investing-Team für die Bereiche Energy/Mobility/Materials durch. Bevor er 2021 zu Robeco kam, war er drei Jahre bei Acoro Asset Management tätig, wo er sich als Investmentmanager auf den IT-Sektor (Halbleiter, Software und Internet) konzentrierte. Davor arbeitete er 10 Jahre lang als Senior Equity Analyst im IT-Bereich bei Julius Bär und Bank J. Safra Sarasin und als Sell-Side-Analyst bei der Bank am Bellevue. Michael Studer begann seine Karriere in der Finanzdienstleistungsbranche 2007 als Consultant für Strategy & Operations bei Deloitte. Er hat einen Dokortitel in Rechnungswesen und Controlling und einen Master in Informations- und Technologiemanagement der Universität St. Gallen (HSG), sowie einen Master in International Management der Community of European Management Schools (CEMS). Außerdem hat er am Rensselaer Polytechnic Institute (RPI) in Troy, New York (USA), studiert.

Steuerliche Behandlung des Produkts

Der Fonds ist in Luxemburg aufgelegt und unterliegt den Steuergesetzen und Bestimmungen in Luxemburg. Für den Fonds fällt in Luxemburg weder Körperschaftsteuer noch Gewerbesteuer an, auch die Kapitalerträge und Dividenden werden nicht besteuert. Der Fonds hat in Luxemburg eine jährliche Abonnementssteuer ('taxe d'abonnement') in Höhe von 0,05 Prozent des Nettoinventarwerts des Fonds zu zahlen. Diese Steuer wird bei der Bestimmung des Nettoinventarwerts des Fonds berücksichtigt. Grundsätzlich kann der Fonds die Luxemburger Verträge nutzen, um Quellensteuer auf seine Erträge zurückzufordern.

Rechtlicher Hinweis von MSCI

Quelle: MSCI. MSCI gibt weder ausdrückliche noch stillschweigende Garantien oder Zusicherungen zu den hierin enthaltenen MSCI Daten ab und übernimmt keine Haftung im Hinblick auf diese. Eine Weiterverteilung oder Nutzung der MSCI Daten als Basis für andere Indizes, Wertpapiere oder Finanzprodukte ist nicht zulässig. Dieser Bericht wurde von MSCI weder genehmigt, gebilligt, geprüft noch erstellt. Die MSCI Daten sind nicht als Anlageberatung oder Empfehlung für oder gegen eine beliebige Art von Anlageentscheidung vorgesehen und sind nicht als solche heranzuziehen.

Morningstar

Copyright © Morningstar Benelux. Alle Rechte vorbehalten. Die hier enthaltenen Informationen: (1) sind Eigentum von Morningstar und/oder seinen Inhalte-Anbietern; (2) dürfen weder vervielfältigt noch verbreitet werden; und (3) deren Genauigkeit, Vollständigkeit und Aktualität wird nicht gewährleistet. Weder Morningstar noch deren Inhalte-Anbieter haften für etwaige Schäden oder Verluste, die durch die Verwendung dieser Informationen entstehen. Die Wertentwicklung in der Vergangenheit ist keine Garantie für zukünftige Ergebnisse. Weitere Informationen zu Morningstar, entnehmen Sie bitte www.morningstar.com.

Febelfin disclaimer

Die Tatsache, dass der Subfonds dieses Label erhalten hat, bedeutet nicht, dass er ihren persönlichen Nachhaltigkeitszielen gerecht wird oder dass das Label im Einklang mit den Anforderungen steht, die sich aus etwaigen künftigen nationalen oder europäischen Vorschriften ergeben. Die Vergabe des Labels gilt für ein Jahr und wird jährlich neu überprüft. Weitere Informationen zu diesem Label finden Sie hier: www.towardssustainability.be.



Rechtlicher Hinweis

Die vorstehenden Informationen stammen von der Robeco Institutional Asset Management B.V. oder von uns als zuverlässig erachteten Quellen. Dennoch haftet Robeco nicht für die Richtigkeit und Vollständigkeit der Informationen. Robeco kann die Informationen jederzeit ohne vorherige Ankündigung ändern oder ergänzen. Der Wert einer Anlage kann schwanken. Frühere Wertentwicklungen, Simulationen oder Prognosen sind kein verlässlicher Indikator für die zukünftige Wertentwicklung. SI umfasst Aktivitäten, Produkte und Dienstleistungen, bei denen nicht-finanzielle Kriterien in die traditionelle Finanzanalyse und den Anlageprozess integriert werden. Dieser Ansatz führt zu fundierteren Anlageentscheidungen, vermindert Risiken und bietet Chancen für langfristige Investitionen. SI unterstützt Anleger, ihre nicht-finanziellen Ziele zu erfüllen, wie beispielsweise Treuhänderpflichten und die Minimierung von Reputationsrisiken. ESG ist die englische Abkürzung für „Environment Social Governance“, also Umwelt, Soziales und Unternehmensführung. Der Begriff ist etabliert, um auszudrücken, ob und wie bei Entscheidungen von Unternehmen und der unternehmerischen Praxis sowie bei Firmenanalysen von Finanzdienstleistern ökologische und sozial-gesellschaftliche Aspekte sowie die Art der Unternehmensführung beachtet beziehungsweise bewertet werden. Weitere Informationen über den Fonds enthält der Verkaufsprospekt. Der englischsprachige Verkaufsprospekt sowie die deutschsprachigen wesentlichen Anlegerinformationen können in gedruckter Form oder elektronisch kostenlos bei Robeco Deutschland, Zweigniederlassung der Robeco Institutional Asset Management B.V., Taunusanlage 17, 60325 Frankfurt am Main, erhalten oder über die Website www.robeco.de bezogen werden. Die in den Informationen genannte Laufende Gebühren (Ongoing charges) ist dem neuesten Jahresbericht des Fonds entnommen (Stand: Ende Kalenderjahr). Für österreichische Anleger ist die Zahl- und Informationsstelle für Fonds der Robeco Institutional Asset Management B.V. die UniCredit Bank Austria AG, Schottengasse 6-8, A-1010 Wien und für Fonds der Robeco Luxembourg S.A die Raiffeisen Bank International AG, Am Stadtpark 9, A-1030 Wien. Österreichische Investoren können sich an die jeweilige Zahlstelle wenden und verlangen, dass Zahlungen von der Verwaltungsgesellschaft oder Zahlungen von Ihnen an die Verwaltungsgesellschaft über diese Zahlstelle erfolgen. Die Kauf- und Verkaufspreise sind ebenfalls bei der jeweiligen Zahlstelle erhältlich. Alle Investoren und potentielle Investoren können bei der Bank Austria AG bzw. der Raiffeisen Bank International AG kostenlos den Verkaufsprospekt, die wesentlichen Anlegerinformationen, den zuletzt veröffentlichten Rechenschaftsbericht und den zuletzt veröffentlichten Halbjahresbericht verlangen. Alle Investoren können sich auch direkt an Robeco wenden um alle Informationen zu erhalten.