

Nordea 1 - Emerging Market Corporate Bond Fund (BP-EUR)

Jede Entscheidung, in den Teilfonds anzulegen, sollte auf der Grundlage des aktuellen Verkaufsprospekts und des Basisinformationsblattes (KID) getroffen werden. Werbematerial

Anlagestrategie

Dieser Teilfonds investiert mindestens zwei Drittel seines gesamten Vermögens in auf US-Dollar lautende fest- und variabel verzinsliche Schuldtitel von privaten Schuldern und Schuldern aus dem Unternehmenssektor, die in einem Schwellenland ihren Sitz haben oder überwiegend in einem Schwellenland wirtschaftlich tätig sind. Aktiv gemanagt. Benchmark nur zum Performancevergleich verwendet. Die Risikomerkmale des Fondsportfolios können eine gewisse Ähnlichkeit zu denen der Benchmark aufweisen.

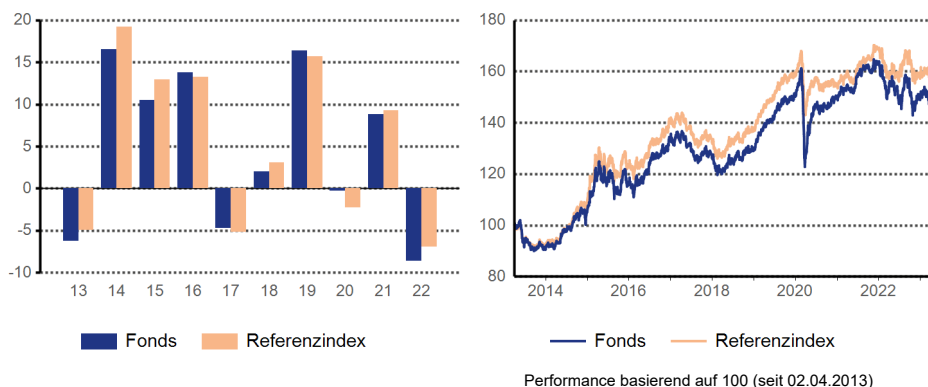
Risikoprofil



Niedrigeres Risiko

Höheres Risiko

Wertentwicklung per Kalenderjahr / Historische Wertentwicklung



★★★★

Morningstar Rating
EAA OE Global Emerging Markets Corporate Bond

© 2023 Morningstar, Inc. Alle Rechte vorbehalten ab 28.04.2023. Das Morningstar-Rating ist eine Bewertung der vergangenen Performance eines Fonds – basierend auf Rendite und Risiko –, die zeigt, wie ähnliche Anlagen im Vergleich zu ihren Konkurrenten abschneiden. Ein hohes Rating allein ist keine ausreichende Grundlage für eine Anlageentscheidung. Die Wertentwicklung in der Vergangenheit ist keine Garantie für zukünftige Ergebnisse.

Kumulierte / Annualisierte Wertentwicklung (in %)

Wertentwicklung	Fonds		Referenzindex	
	Kumuliert	Annualisiert	Kumuliert	Annualisiert
Laufendes Jahr	-1,06		0,31	
1 Monat	-0,52		-0,10	
3 Monate	-3,37		-1,25	
1 Jahr	-6,06	-6,06	-2,64	-2,64
3 Jahre	7,66	2,49	3,61	1,19
5 Jahre	19,83	3,68	22,02	4,06
Seit Auflage	82,55	5,40	92,25	5,87

SFDR Klassifizierung*: Artikel 6

*Produkt kategorisiert nach der Sustainable Finance Disclosure Regulation (SFDR)

Fondsdetails

Manager	Metlife Investment Management, LLC
Verwaltetes Vermögen (Millionen USD)	83,51
Anzahl der Positionen	188
Auflagedatum	15.11.2011
Struktur	SICAV
Fondsdomizil	Luxemburg

Referenzindex* JPM Corporate Emerging Markets Bond Index Broad Diversified

*Quelle: NIMS

Monatliche Wertentwicklung (in %)

Jahr	Jan	Feb	Mrz	Apr	Mai	Jun	Jul	Aug	Sep	Okt	Nov	Dez	Gesamt
2023	2,39	-0,68	-2,20	-0,52									-1,06
2022	-0,62	-5,07	-0,54	2,56	-2,69	-2,63	2,17	3,72	-3,57	-4,18	3,41	-1,02	-8,63
2021	1,00	0,34	2,01	-1,43	0,34	3,22	0,19	1,68	1,00	-2,00	0,95	1,28	8,80
2020	3,13	0,04	-17,38	6,91	4,10	3,22	-2,43	1,07	0,54	0,74	1,69	0,29	-0,25
2019	2,75	1,93	2,67	1,44	0,55	0,23	3,03	1,11	1,71	-1,46	1,64	-0,20	16,41

Wertentwicklungen in EUR

Die dargestellte Wertentwicklung ist historisch; Wertentwicklungen in der Vergangenheit sind kein verlässlicher Richtwert für zukünftige Erträge und Anleger erhalten möglicherweise nicht den vollen Anlagebetrag zurück. Der Wert Ihrer Anlage kann steigen oder fallen, und es kann zu einem teilweisen oder vollständigen Wertverlust kommen.

Kennziffern

	Fonds	Referenzindex
Volatilität in % *	7,83	6,62
Korrelation *	0,87	
Information Ratio *	0,34	
Tracking Error in % *	3,88	
Alpha in % *	1,26	
Beta *	1,03	

* Annualisierte 3-Jahres Daten

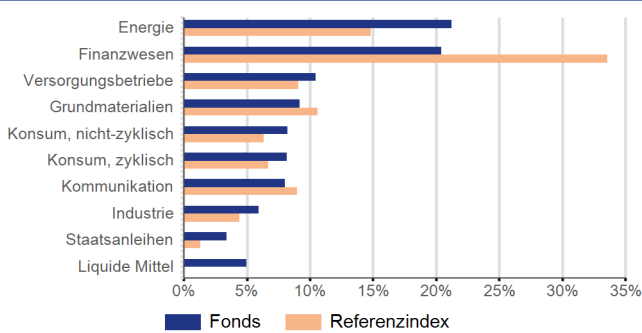
Details zur Anteilsklasse

Kurs	134,90
Mindestanlage	0 EUR
Ausschüttung	Thesaurierend
Verwaltetes Vermögen (Millionen EUR)	17,19
Code der Anteilsklasse	BP-EUR
Auflagedatum	15.11.2011
ISIN	LU0637302547
Sedol	B76YY80
WKN	A1JP00
Bloomberg ticker	NEMCBPE LX
Swing Faktor / Schwelle	Ja / Ja
Jährliche Managementgebühr	1,20 %
Laufende Kosten (2021)	1,53%

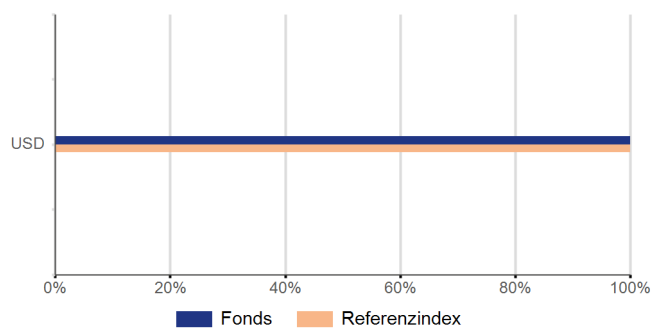
Top 15 Positionen

Unternehmen	Gewichtung (in %)	Sektor	Land	Typ der Anlage	Kredit-Rating
Teva Pharmaceutical Finance 3.15% 01-10-2026	2,27	Konsum, nicht-zyklisch	Israel	Anleihen	BB
Standard Chartered PLC 6.170% MULTI 09-01-2027	1,12	Finanzwesen	Großbritannien	Anleihen	BBB
Greensaif Pipelines Bidco Sa 6.129% 23-02-2038	1,07	Energie	Saudi-Arabien	Anleihen	A
Bangkok Bank PCL/Hong K 3.466% MULTI 23-09-2036	1,03	Finanzwesen	Thailand	Anleihen	BBB
Medco Laurel Tree Pte Ltd 6.95% 12-11-2028	1,03	Energie	Indonesien	Anleihen	B
Sweihan PV Power Co PJSC 3.625% 31-01-2049	1,02	Energie	Vereinigte Arabische Emirate	Anleihen	BBB
MEGlobal Canada ULC 5% 18-05-2025	0,95	Grundmaterialien	Kuwait	Anleihen	BBB
Sitios Latinoamerica SAB de 5.375% 04-04-2032	0,93	Industrie	Mexiko	Anleihen	BB
Leviathan Bond Ltd 6.75% 30-06-2030	0,91	Energie	Israel	Anleihen	BB
Celulosa Arauco y Constituci 3.875% 02-11-2027	0,89	Grundmaterialien	Chile	Anleihen	BBB
Mong Duong Finance Holdings 5.125% 07-05-2029	0,89	Versorgungsbetriebe	Vietnam	Anleihen	BB
Alfa Desarrollo SpA 4.55% 27-09-2051	0,87	Versorgungsbetriebe	Chile	Anleihen	BBB
Nbk Tier 2 Ltd 2.500% MULTI 24-11-2030	0,87	Finanzwesen	Kuwait	Anleihen	BBB
Golden Eagle Retail Group Lt 4.625% 21-05-2023	0,83	Konsum, zyklisch	China	Anleihen	BB
AIA Group Ltd 5.625% 25-10-2027	0,81	Finanzwesen	Hongkong	Anleihen	A


Branchen-Allokation (in %)



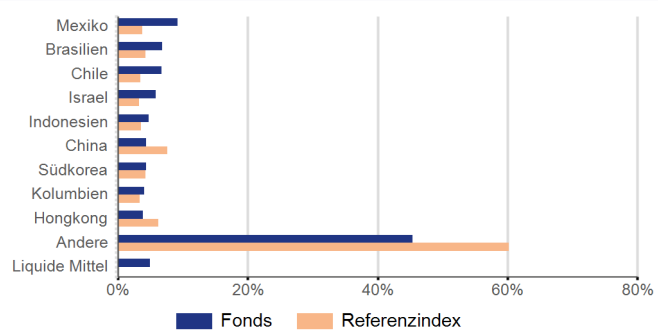
Aufgliederung nach Währungen (nach Absicherung) (in %)



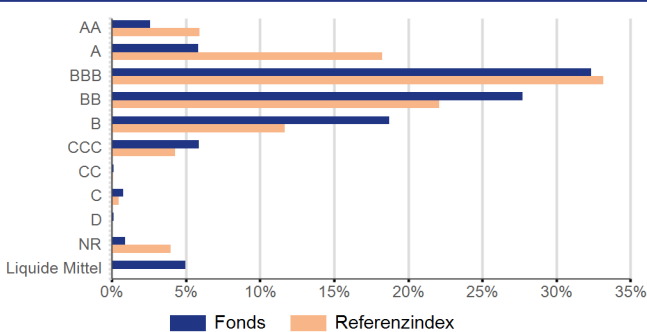
Portfolio-Strukturierung



Geographische Allokation (in %)



Aufgliederung nach Ratings (in %)



Anleihen-Kennzahlen

Effektive Duration	4,55
Spread Duration	4,56
Effektive Renditen in %	7,69
Durchschn. Kupon in %	5,53
Durchschn. Rating	BB
Laufende Rendite in %	6,31
Year To Maturity	10,89
Modified Duration To Worst	4,61
Year To First Call	5,86

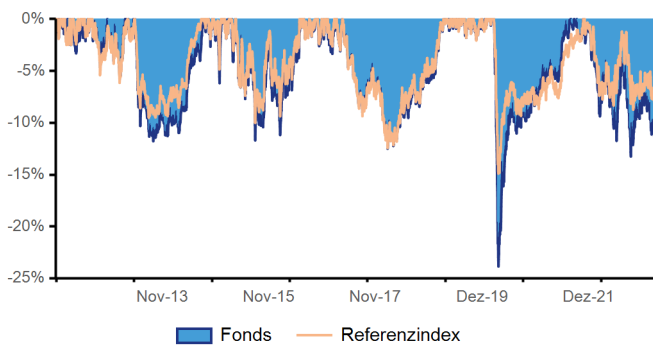
Risikokennzahlen

Commitment	0,00
------------	------

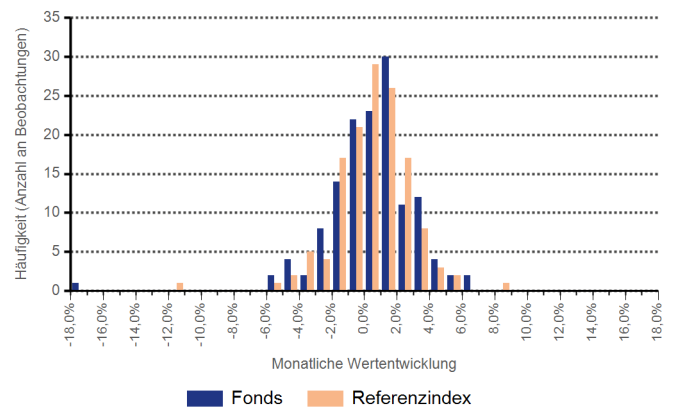
Ein Wert von Null weist auf eine wirtschaftliche Exponierung von 100 % hin

Wertverlust

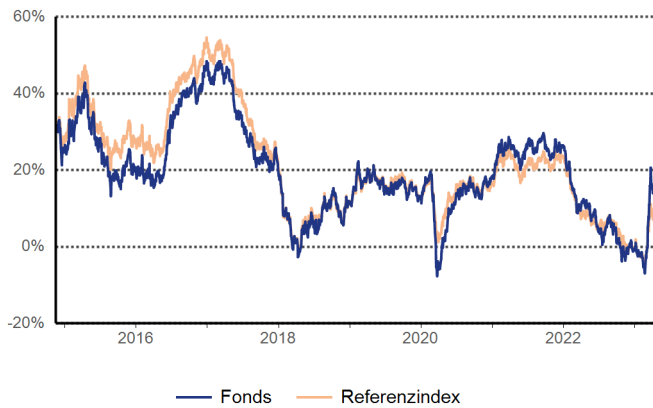
Maximaler Wertverlust des Fonds seit Auflage: **-23,85 %**
 Maximaler Wertverlust der Benchmark: **-14,90 %**



Distribution der Erträge (Seit Gründung)



3 Jahre rollierende Performance



Risiko&Ertrags-Profil

Der Risikoindikator unterstellt, dass Sie das Produkt 4 Jahre halten. Der Gesamtrisikoindikator hilft Ihnen, das mit diesem Produkt verbundene Risiko im Vergleich zu anderen Produkten einzuschätzen. Er zeigt, wie hoch die Wahrscheinlichkeit ist, dass Sie bei diesem Produkt Geld verlieren, weil sich die Märkte in einer bestimmten Weise entwickeln oder wir nicht in der Lage sind, Sie auszubezahlen. Wir haben diesen Fonds auf einer Skala von 1 bis 7 in die Risikoklasse 3 eingestuft, wobei 3 einer mittelniedrigen Risikoklasse entspricht. Das Risiko potenzieller Verluste aus der künftigen Wertentwicklung wird als mittelniedrig eingestuft. Bei ungünstigen Marktbedingungen ist es unwahrscheinlich, dass die Fähigkeit des Fonds beeinträchtigt wird, Sie auszuzahlen. Bitte beachten Sie das Währungsrisiko. In einigen Fällen erhalten Sie Zahlungen in einer anderen Währung, sodass Ihre endgültige Rendite vom Wechselkurs zwischen den beiden Währungen abhängen wird. Dieses Risiko ist bei dem oben angegebenen Indikator nicht berücksichtigt. Weitere Informationen zu den Risiken, denen der Fonds ausgesetzt ist, entnehmen Sie bitte dem Abschnitt „Risikohinweise“ des Prospekts. Sonstige Risiken, die für das PRIIP wesentlich und nicht in den Gesamtrisikoindikator einberechnet sind:

Risiko in Verbindung mit Anlagen in hypotheken- oder forderungsbesicherten Wertpapieren: Hypotheken- und forderungsbesicherte Wertpapiere (Mortgage Backed und Asset Backed Securities, MBS und ABS) sind in der Regel mit einem Vorauszahlungs- und Verlängerungsrisiko verbunden und können ein überdurchschnittliches Liquiditätsrisiko bergen.

Kreditrisiko: Eine Anleihe oder ein Geldmarktinstrument eines öffentlichen oder privaten Emittenten kann an Wert verlieren, wenn sich die Finanzlage des Emittenten verschlechtert.

Derivaterisiko: Kleine Wertveränderungen der Basiswerte können große Wertveränderungen eines Derivats bewirken. Daher sind Derivate generell extrem volatil, sodass der Fonds potenziell Verluste erleiden kann, die die Kosten des Derivats deutlich übersteigen.

Risiko im Zusammenhang mit Schwellen- und Frontier-Märkten: Schwellenländer und Frontier-Märkte sind weniger etabliert und volatil als die Märkte in Industrieländern. Sie bergen höhere Risiken, insbesondere Markt-, Kredit-, Rechts- und Währungsrisiken und unterliegen mit einer größeren Wahrscheinlichkeit Risiken, die in Industrieländern im Zusammenhang mit außergewöhnlichen Marktbedingungen stehen, wie etwa dem Liquiditäts- und Kontrahentenrisiko.

Vorauszahlungs- und Verlängerungsrisiko: Unerwartete Zinsentwicklungen können die Wertentwicklung kündbarer Anleihen schmälern (Wertpapiere, deren Emittenten das Recht haben, den Kapitalbetrag des Wertpapiers vor dem Fälligkeitstermin zurückzuzahlen).

Risiko im Zusammenhang mit der Wertpapierabwicklung: In einigen Ländern kann es Beschränkungen in Bezug auf den Wertpapierbesitz von Ausländern geben oder können weniger strenge Verwahrungsregeln gelten.

Besteuerungsrisiko: Ein Land könnte seine Steuergesetze oder -abkommen in einer für den Fonds oder die Anteilhaber nachteiligen Weise ändern

Dieses Produkt beinhaltet keinen Schutz vor künftigen Marktentwicklungen, sodass Sie das angelegte Kapital ganz oder teilweise verlieren könnten.

Glossar / Begriffsdefinitionen

Alpha

Die risikoadjustierte Überschussrendite gegenüber der Benchmark, die sich aus dem aktiven Portfoliomanagement ergibt. Sie spiegelt den Teil der Überschussrendite wider, der nicht durch das systemische Risiko erklärt wird.

Durchschn. Kupon

Definiert als die durchschnittliche Zinszahlung der festverzinslichen Positionen des Portfolios im Verhältnis zu ihrem Nennwert.

Durchschn. Rating

Die durchschnittliche Bonität aller festverzinslichen Wertpapiere im Portfolio.

Beta

Ein Maß für die Volatilität der Renditen im Verhältnis zum Gesamtmarkt-Beta gleich eins. Ein Wertpapier mit einem höheren (niedrigeren) Beta als eines hat ein größeres (geringeres) Risiko im Vergleich zum breiten Markt.

Commitment

Repräsentiert durch die Summe des Nominalwerts oder die Summe der Commitments einzelner Derivate nach Netting und Hedging.

Korrelation

Der Grad, in dem sich zwei Variablen zusammen bewegen. Die Metrik nimmt Werte zwischen -1 und 1 an. Eine positive (negative) Korrelation bedeutet, dass sich Variablen in die gleiche (entgegengesetzte) Richtung (en) bewegen. Wenn keine Beziehung zueinander besteht, ist die Korrelation nahe Null.

Effektive Duration

Die relative Sensitivität gegenüber einer absoluten Änderung der Zinssätze. Genauer gesagt gibt er die prozentuale Wertänderung des Instruments an, wenn alle Zinssätze um absolut 1 % erhöht werden.

Effektive Rendite

Der gewichtete Durchschnitt der Renditen der Anlagen des Fonds unter Berücksichtigung von Derivaten und Dividendenrenditen auf Aktienwerte. Die Rendite jedes Instruments wird in seiner Währung berechnet. Es handelt sich nicht um eine Renditeerwartung, sondern um eine Momentaufnahme der Rendite der Fondsanlagen zu aktuellen Preisen, Renditen und Wechselkursniveaus.

Fund VaR

Die wahrscheinlichkeitsbasierte Schätzung des minimalen Verlusts über einen bestimmten Zeitraum (Horizont) bei einem bestimmten Konfidenzniveau, dargestellt als Prozentsatz des verwalteten Vermögens des Fonds.

Information Ratio

Ein Maß für die risikoadjustierte Rendite, die als die jährliche Überschussrendite des Portfolios gegenüber seiner Benchmark (aktive Rendite) im Verhältnis zur Variabilität dieser Überschussrendite (Tracking Error) definiert ist. Es wird verwendet, um den Mehrwert des aktiven Managements zu bewerten.

Maximaler Verlust

Der größte Verlust, gemessen von Spitze zu Tal, bis ein neuer Spitzenwert erreicht wird.

Modified Duration To Worst

Ein Maß für die Sensitivität des Preises gegenüber Änderungen des Wertes einer Anleihe als Reaktion auf eine Änderung der Zinssätze unter Berücksichtigung aller Call-Merkmale.

Laufende Kosten

Es handelt sich um eine Schätzung der Gebühren ohne erfolgsabhängige Gebühren und Transaktionskosten, einschließlich Maklergebühren Dritter und Bankgebühren für Wertpapiertransaktionen.

Laufende Rendite

Annualisierte Rendite berechnet als Jahresertrag (Kupons) einer Anlage geteilt durch ihren aktuellen Marktwert.

Spread Duration

Ein Maß für die Sensitivität des Wertpapierpreises gegenüber Änderungen seines Kreditspreads. Der Credit Spread ist definiert als die Differenz zwischen der Wertpapierrendite und der risikofreien Benchmarkrendite.

Tracking error

Die Volatilität der Überschussrenditen des Fonds gegenüber seinen Benchmark-Renditen. Er quantifiziert, wie stark das Renditemuster eines Managers dem der Benchmark folgt.

Volatilität

Ein statistisches Maß für die Renditeverteilung für einen bestimmten Zeitraum mit einem bestimmten Konfidenzintervall. Es gibt einen Einblick in die Höhe des Risikos und der Unsicherheit eines Wertpapiers oder Portfolios. Im Allgemeinen gilt: Je höher die Volatilität, desto riskanter das Wertpapier oder das Portfolio.

Year To First Call

Die Anzahl der Jahre bis zum nächsten Kündigungstermin für Anleihen mit eingebetteten Optionen.

Year To Maturity

Zeitraum in Jahren, bis eine Anleihe fällig wird und ihren Kapitalbetrag zurückbezahlt.

Quelle (falls nicht anders angegeben): Nordea Investment Funds S.A. Betrachteter Zeitraum (falls nicht anders angegeben): 31.03.2023 - 28.04.2023. Wertentwicklung errechnet von Nettoanteilswert zu Nettoanteilswert (nach Gebühren und in Luxemburg anfallenden Steuern) in der Währung der jeweiligen Anteilsklasse, bei Wiederanlage der Erträge und reinvestierter Dividenden ohne Berücksichtigung des Ausgabeaufschlages oder der Rücknahmegebühr. Ausgabe- und Rücknahmegebühren könnten die Wertentwicklung beeinträchtigen. Stand: 28.04.2023. **Die dargestellte Wertentwicklung ist historisch; Wertentwicklungen in der Vergangenheit sind kein verlässlicher Richtwert für zukünftige Erträge und Anleger erhalten möglicherweise nicht den vollen Anlagebetrag zurück. Der Wert Ihrer Anlage kann steigen oder fallen, und es kann zu einem teilweisen oder vollständigen Wertverlust kommen.** Sofern sich die Währung des betreffenden Anteilsklasse von der Währung des Landes, in dem der Anleger wohnt, unterscheidet, kann die dargestellte Wertentwicklung aufgrund von Wechselkursschwankungen abweichend sein. Die genannten Teilfonds sind Teil von Nordea 1, SICAV, einer offenen Investmentgesellschaft luxemburgischen Rechts, welcher der EG-Richtlinie 2009/65/EG vom 13. Juli 2009 entspricht. **Bei dem vorliegenden Dokument handelt es sich um Werbematerial, es enthält daher nicht alle relevanten Informationen zu den erwähnten Teilfonds.** Jede Entscheidung, in den Teilfonds anzulegen, sollte auf der Grundlage des aktuellen Verkaufsprospekts und des Basisinformationsblattes (KID) getroffen werden. Die genannten Dokumente, sowie die aktuellen Jahres- und Halbjahresberichte sind in elektronischer Form auf Englisch und in der jeweiligen Sprache der Länder in denen die genannte SICAV auf Anfrage unentgeltlich bei Nordea Investment Funds S.A., 562, rue de Neudorf, P.O. Box 782, L-2017 Luxemburg, auf www.nordea.lu oder bei den jeweiligen länderspezifischen Vertretern bzw. Informationsstellen oder bei den berechtigten Vertriebsstellen erhältlich. Anlagen in Derivaten und Fremdwährungsanlagen können erheblichen Schwankungen unterliegen, die die Wertentwicklung der Anlage beeinträchtigen können. **Anlagen in Schwellenländern sind mit einem erhöhten Risiko verbunden. Der Wert Ihrer Anlage kann steigen oder fallen, und es kann zu einem teilweisen oder vollständigen Wertverlust kommen. Anlagen in von Banken begebenen Aktien oder Schuldtiteln können gegebenenfalls in den Anwendungsbereich des in der EU Richtlinie 2014/59/EU vorgesehenen Bail-in-Mechanismus fallen (d.h. dass bei einer Sanierung oder Abwicklung des rückzahlungspflichtigen Instituts solche Aktien und Schuldtitel abgeschrieben bzw. wertberichtigt werden, um sicherzustellen, dass entsprechend ungesicherte Gläubiger eines Instituts angemessene Verluste tragen).** Angaben zu weiteren Risiken in Verbindung mit den genannten Teilfonds entnehmen Sie bitte dem Basisinformationsblatt (KID), das wie oben beschrieben erhältlich ist. Bei dem beworbenen Investment handelt es sich um den Erwerb von Anteilen oder Aktien an einem Teilfonds und nicht um die jeweilig von dem/den Teilfonds gehaltenen (Einzel-)Investments, wie beispielsweise Unternehmensaktien. Nordea Investment Funds S.A. hat beschlossen, die Kosten für Research zu tragen, das heißt, diese Kosten werden von bestehenden Gebührenstrukturen (wie Management- oder Verwaltungsgebühren) gedeckt. Nordea Investment Funds S.A. veröffentlicht ausschließlich produktbezogene Informationen und erteilt keine Anlageempfehlungen. Eine Zusammenfassung der Anlegerrechte ist in deutscher Sprache unter folgendem Link verfügbar: https://www.nordea.lu/documents/summary-of-investors-rights/SOIR_ger_INT.pdf. Nordea Investment Funds S.A. kann, auf Basis von Artikel 93a der EU-Direktive 2009/65/EC, die Beendigung der Marketingaktivitäten seiner (Teil-)Fonds im jeweiligen EU-Vertriebsland beschließen. Herausgegeben von Nordea Investment Funds S.A. 562, rue de Neudorf, P.O. Box 782, L-2017 Luxemburg, einer von der Commission de Surveillance du Secteur Financier in Luxemburg genehmigten Verwaltungsgesellschaft. Weitere Informationen erhalten Sie bei Ihrem Anlageberater – er berät Sie als ein von Nordea Investment Funds S.A. unabhängiger Berater. **Bitte beachten Sie, dass nicht unbedingt alle Teilfonds und/oder Anteilsklassen in Ihrer Jurisdiktion verfügbar sind. Ergänzende Informationen für Anleger in Österreich:** Kontakt- und Informationsstelle in Österreich ist die Erste Bank der österreichischen Sparkassen AG, Am Belvedere 1, 1100 Wien, Österreich. **Ergänzende Informationen für Anleger in Deutschland:** Der Nordea 1, SICAV ist in Deutschland registriert. Kopien in Papierform der vorgenannten Dokumente stehen Ihnen auch bei Nordea Investment Funds S.A. zur Verfügung. **Ergänzende Informationen für Anleger in der Schweiz:** Der Schweizer Vertreter und Zahlstelle ist BNP Paribas, Paris, Niederlassung Zürich, Selnaustrasse 16, 8002 Zürich, Schweiz. Quelle (falls nicht anders angegeben): Nordea Investment Funds S.A. Alle geäußerten Meinungen sind, falls keine anderen Quellen genannt werden, die von Nordea Investment Funds S.A. Dieses Dokument darf ohne vorherige Erlaubnis weder reproduziert noch veröffentlicht werden. **Die Bezugnahme auf einzelne Unternehmen oder Investments innerhalb dieses Dokuments darf nicht als Empfehlung gegenüber dem Anleger aufgefasst werden, die entsprechenden Wertpapiere zu kaufen oder zu verkaufen, sondern dient ausschließlich illustrativen Zwecken.** Der Grad der individuellen Steuerbelastung ist unterschiedlich und kann sich in der Zukunft ändern.