

AXA WF Switzerland Equity A EUR

Die Wertentwicklung in der Vergangenheit ist kein Indikator für zukünftige Ergebnisse.

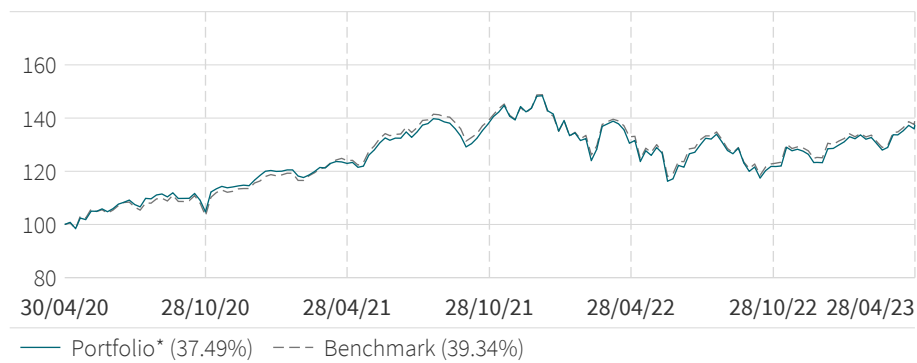
Kennzahlen (EUR)*

Kumulative Wertentwicklung des Fonds (%)					Aktueller NAV	
YTD	1J	3J	10J	Auflage	Acc	Aus.
+11.57	+2.77	+37.49	+157.69	+425.41	89.11	83.63

Annualisierte Wertentwicklung des Fonds (%)				Nettovermögen (M)
3 J.	5 J.	10 J.	Auflage	CHF
+11.22	+10.65	+9.93	+9.04	358.61

Wertentwicklung & Risiken

Wertentwicklung (EUR)



Die Daten von AXA IM sind auf der Basis von 100 zum Anfangsdatum der Grafik angegeben.

Performanceberechnungen verstehen sich nach Abzug von Gebühren, bei Wiederanlage von Dividenden. Sofern eine Benchmark angegeben ist, könnte sie auf der Basis von Netto- oder Bruttodividenden berechnet sein. Weitere Informationen entnehmen Sie bitte dem Fondsprospekt.

Risikoanalyse

	1J	3J	5J	Auflage
Portfolio Volatilität* (%)	17.74	14.50	14.06	12.67
Benchmark Volatilität (%)	16.93	14.25	14.07	12.89
Relatives Risiko/Tracking Error (%)	2.00	2.16	2.43	2.28
Sharpe Ratio	0.20	0.89	0.89	0.78
Information Ratio	0.99	0.68	0.93	0.21

Benchmark

Schon seit: 01/04/2005

60% SPI Middle Caps Total Return Gross +
40% SPI Large Caps Total Return Gross

Der Fonds wird aktiv verwaltet, wobei die Zusammensetzung und die Wertentwicklung im Vergleich zum Referenzindex erheblich abweichen können.

Fondsindikatoren

	Port.	Bench.
Anzahl Positionen	35	100
Umschlagsrate 1J (%)	25	-
Aktiver Anteil (%)	39	-

Fonds-Profil

ESG-Rating 

Relatives ESG Rating

Niedriger  Höher

Relative CO2-Intensität

Mehr CO₂  Weniger CO₂

% des verwalteten Vermögens, das vom absoluten ESG-Rating abgedeckt wird: Portfolio = 95.3%
Benchmark = 98.5% (nicht bedeutend bei einer Abdeckung von weniger als 50%)

% des verwalteten Vermögens, das vom Indikator der CO₂-Intensität abgedeckt wird: Portfolio = 95.3%
Benchmark = 98.3% (nicht bedeutend bei einer Abdeckung von weniger als 50%)

Mehr Informationen über die Methodik finden Sie weiter unten im Abschnitt „Definition von ESG-Kennzahlen“.

Fondsmanager

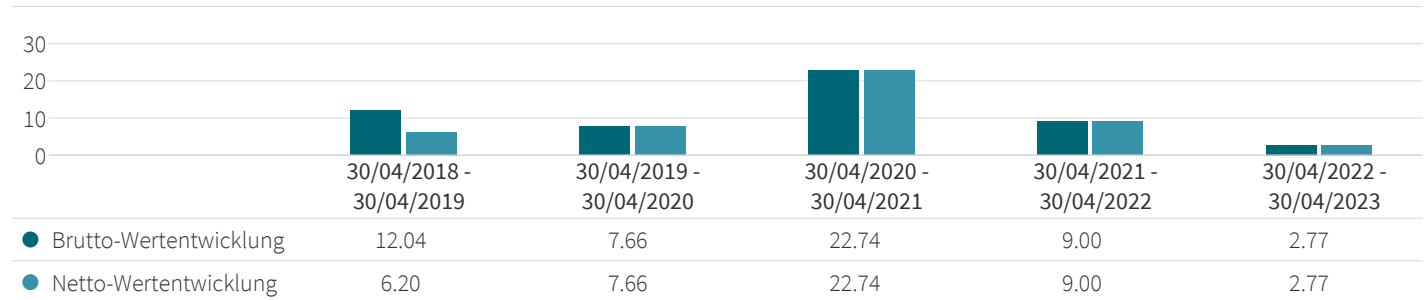
Hervé MANGIN

Benoit Labeyrie - Co-Manager

* Datum des ersten Nettoinventarwerts: 27/02/2004

Wertentwicklung & Risiken (Fortsetzung)

Wertentwicklung (Brutto, Netto in %)



Berechnung nach BVI-Wertermittlungsstatistik (siehe Erläuterung unter 'Wichtige Hinweise')

Rollierende Wertentwicklung (%)

	1M	3M	6M	YTD	3J	5J	30/04/22 30/04/23	30/04/21 30/04/22	30/04/20 30/04/21	30/04/19 30/04/20	30/04/18 30/04/19	Auflage
Portfolio*	2.82	5.51	12.90	11.57	37.49	65.85	2.77	9.00	22.74	7.66	12.04	425.41
Benchmark	3.54	5.78	13.26	11.41	39.34	63.62	2.60	10.02	23.44	5.56	11.24	563.46
Abstände	-0.73	-0.28	-0.36	0.16	-1.84	2.23	0.17	-1.02	-0.70	2.10	0.80	-138.05

Wertentwicklung im Kalenderjahr (%)

	2022	2021	2020	2019	2018	2017	2016	2015	2014	2013
Portfolio*	-16.48	25.98	7.96	36.23	-7.72	15.22	4.39	13.03	11.10	20.34
Benchmark	-15.66	28.29	5.79	36.84	-9.00	14.90	4.41	18.93	14.74	25.52
Abstände	-0.82	-2.31	2.18	-0.61	1.28	0.33	-0.02	-5.90	-3.64	-5.18

Die Wertentwicklung in der Vergangenheit ist kein zuverlässiger Indikator für zukünftige Ergebnisse. Performanceberechnungen verstehen sich nach Abzug von Gebühren, bei Wiederanlage von Dividenden. Sofern eine Benchmark angegeben ist, könnte sie auf der Basis von Netto- oder Bruttodividenden berechnet sein. Weitere Informationen entnehmen Sie bitte dem Fondsprospekt.

* Datum des ersten Nettoinventarwerts: 27/02/2004

Quellen : AXA Investment Managers - ICB per 28/04/2023

Weitere Informationen über AXA IM finden Sie unter axa-im.com

Portfolioanalyse

Top 10 Positionen

Aktie	Gewichtung (%)			Sektor	Land
	Portfolio	Benchmark	Relative		
Nestle SA	9.58	10.12	-0.54	Basiskonsumgüter	Schweiz
Novartis AG	6.86	6.21	0.65	Gesundheitswesen	Schweiz
Roche Holding AG	6.49	8.23	-1.74	Gesundheitswesen	Schweiz
Julius Baer Group Ltd	5.38	2.92	2.45	Finanz-Dienstleistungen	Schweiz
Swisscom AG	5.35	3.34	2.01	Telekommunikation	Schweiz
ABB Ltd	4.90	1.58	3.32	Industrieunternehmen	Schweiz
Sig Group AG	3.98	1.78	2.20	Industrieunternehmen	Schweiz
Cie Financiere Richemont SA	3.97	2.47	1.51	Verbrauchsgüter	Schweiz
Barry Callebaut AG	3.93	1.45	2.47	Basiskonsumgüter	Schweiz
Fischer (georg)-reg	3.68	1.14	2.54	Industrieunternehmen	Deutschland
Summe (%)	54.12	39.24			

Die aufgeführten Unternehmen dienen ausschließlich zur Veranschaulichung zum Zeitpunkt dieses Berichts und sind später möglicherweise nicht mehr im Portfolio enthalten. Es ist nicht als Empfehlung für den Kauf oder Verkauf von Wertpapieren aufzufassen.

Top 5 übergewichtete Positionen (%)

	Port.	Bench.	Relative
ABB Ltd	4.90	1.58	3.32
Fischer (georg)-reg	3.68	1.14	2.54
Barry Callebaut AG	3.93	1.45	2.47
Julius Baer Group Ltd	5.38	2.92	2.45
Lonza Group AG	3.53	1.33	2.21

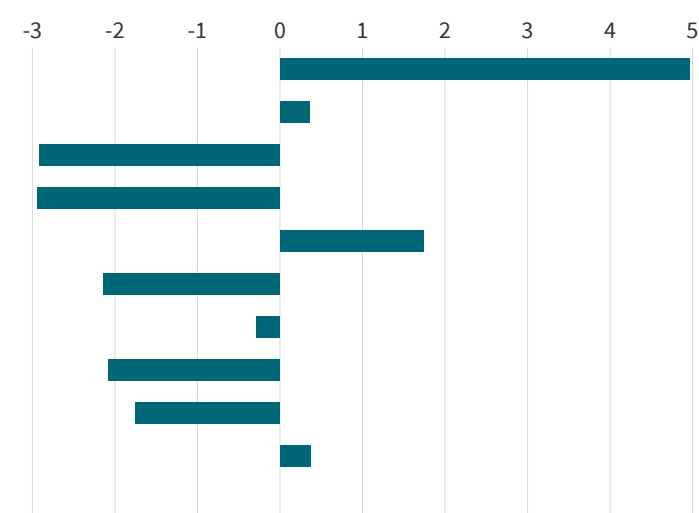
Top 5 untergewichtete Positionen (%)

	Port.	Bench.	Relative
Kuehne + Nagel International AG	0.00	3.14	-3.14
Lindt	1.87	5.00	-3.13
Swatch Group AG	0.00	2.56	-2.56
Roche Holding AG	6.49	8.23	-1.74
Baloise Holding AG	0.00	1.46	-1.46

Sektorengewichtung (%)

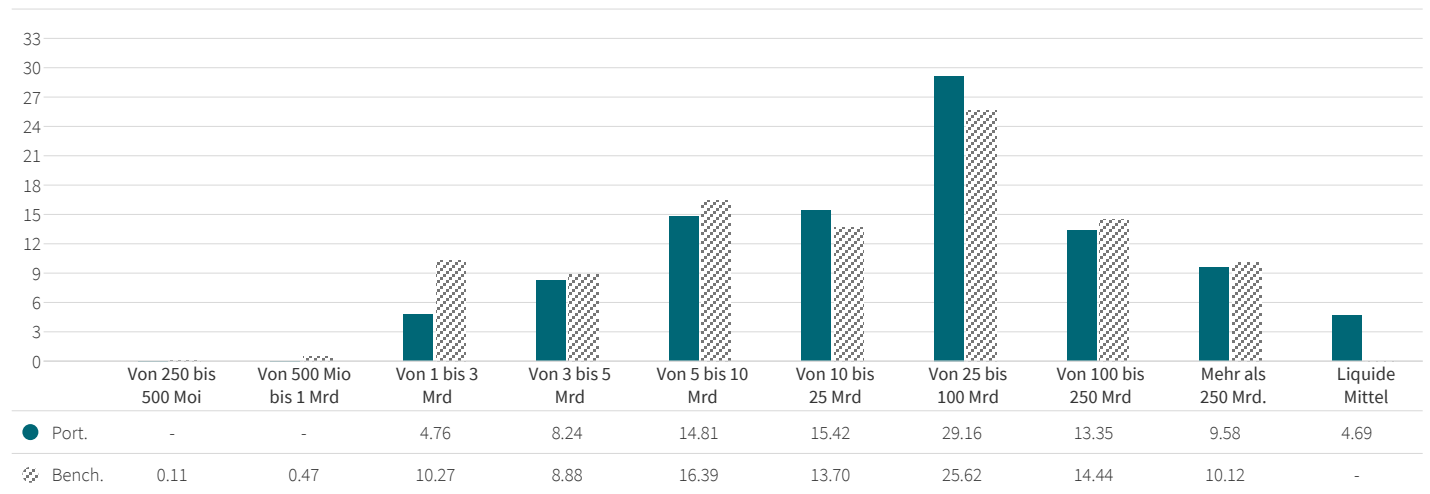
	Portfolio	Benchmark
Gesundheitswesen	25.97	21.01
Industrieunternehmen	25.36	25.01
Basiskonsumgüter	15.38	18.31
Finanz-Dienstleistungen	12.28	15.22
Telekommunikation	5.35	3.61
Verbrauchsgüter	3.97	6.12
Grundstoffe	2.31	2.59
Technologie	2.15	4.23
Immobilien	1.51	3.26
Versorger	1.02	0.65
Liquide Mittel	4.69	0.00

Aktives Engagement nach Sektoren (%)



Portfolioanalyse (Fortsetzung)

Aufgliederung nach Marktkapitalisierung (CHF - %)



Weitere Informationen

Verwaltung: A EUR

Rechtsform	SICAV
OGAW-konform	Ja
AIF-konform	Nein
Domizil	Luxemburg
Datum des ersten Nettoinventarwerts	27/02/2004
Fonds-Währung	CHF
Währung Anteilsklasse	EUR
Bewertung	Täglich
Anteilstyp	Thesaurierend / Ausschüttend
ISIN code C / D	LU0184627536 / LU0184627965
Ertragsverwendung	Nettoertrag
Valor Code C / D	1773653 / 1773650
Ausgabeaufschlag	5.5%
Transaktionskosten	0.1289%
Laufende Kosten	1.8%
Verwaltungsvergütung	1.5%
Maximale Verwaltungsgebühr	1.5%
EU- Verwaltungsgesellschaft	AXA INVESTMENT MANAGERS PARIS S.A.
Delegierung der Kontoverwaltung	State Street Bank International GmbH (Luxembourg Branch)
Verwahrstelle	State Street Bank International GmbH (Luxembourg Branch)

Wie im letzten Jahresbericht angegeben, berücksichtigt die Berechnung der laufenden Kosten keine Performancegebühren, beinhaltet jedoch die Verwaltungsgebühren und die erhobenen Servicegebühren. Die effektive erhobene Servicegebühr läuft bei jeder Berechnung des Nettoinventarwerts auf und wird in den laufenden Kosten der einzelnen Anteilsklassen berücksichtigt. Die Anlage vermindert sich um die Zahlung der oben genannten Gebühren.

Fondsziele

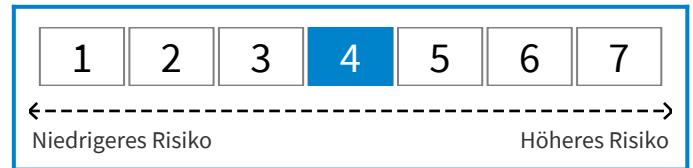
Der Teilfonds will einen langfristigen, in CHF gemessenen Kapitalzuwachs erreichen, indem er in Unternehmen aller Marktkapitalisierungen investiert, die ihren Geschäftssitz in der Schweiz haben oder dort börsennotiert sind.

Anlagehorizont

Das Risiko und die Rendite des Produkts können je nach der erwarteten Haltedauer variieren. Wir empfehlen, dieses Produkt mindestens 5 Jahre lang zu halten.

Risikoindikator

Die nachstehenden Daten wurden dem KID-PRIIPS entnommen.



Der Risikoindikator beruht auf der Annahme, dass Sie das Produkt 5 Jahre halten.

Wenn Sie die Anlage frühzeitig einlösen, kann das tatsächliche Risiko erheblich davon abweichen und Sie erhalten unter Umständen weniger zurück.

Der Gesamtrisikoindikator hilft Ihnen, das mit diesem Produkt verbundene Risiko im Vergleich zu anderen Produkten einzuschätzen. Er zeigt, wie hoch die Wahrscheinlichkeit ist, dass Sie bei diesem Produkt Geld verlieren, weil sich die Märkte in einer bestimmten Weise entwickeln oder wir nicht in der Lage sind, Sie auszubezahlen.

Wir haben dieses Produkt auf einer Skala von 1 bis 7 in die Risikoklasse 4 eingestuft, wobei 4 einer mittleren Risikoklasse entspricht. Damit werden die potenziellen Verluste aus der künftigen Wertentwicklung mit einem mittel bewertet. Die mit diesem Produkt verbundene Risikokategorie wurde auf der Grundlage von Beobachtungen in der Vergangenheit festgelegt, sie ist nicht garantiert und kann sich in Zukunft ändern.

Achtung Währungsrisiko. Bitte beachten Sie das Währungsrisiko. Sie erhalten Zahlungen in einer anderen Währung, sodass Ihre endgültige Rendite vom Wechselkurs zwischen den beiden Währungen abhängen wird. Dieses Risiko ist bei dem oben angegebenen Indikator nicht berücksichtigt.

Andere Risiken, die nicht in den Gesamtrisikoindikator enthalten sind, können von wesentlicher Bedeutung sein, z.B. das Ausfallrisiko und das Derivatrisiko. Weitere Informationen finden Sie im Prospekt.

Dieses Produkt beinhaltet keinen Schutz vor künftigen Marktentwicklungen, sodass Sie das angelegte Kapital ganz oder teilweise verlieren könnten.

Zeichnung Rücknahme

Zeichnungs-, Umwandlung- oder Rücknahmeanträge müssen an einem Bewertungstag bis spätestens 15:00 Uhr Luxemburger Zeit bei der Register- und Transferstelle eingegangen sein. Die Anträge werden zu dem an einem solchen Bewertungstag berechneten Nettoinventarwert bearbeitet. Der Anleger wird darauf aufmerksam gemacht, dass aufgrund der möglichen Einschaltung von Vermittlern wie Finanzberatern oder Vertriebsstellen eine zusätzliche Bearbeitungszeit entstehen kann. Der Nettoinventarwert dieses Teilfonds wird auf täglicher Basis berechnet.

Informationen zur Order-Abwicklung für institutionelle Kunden: Tel.: +49 69 - 90025 2323;

Weitere Informationen (Fortsetzung)

Email: detradingdesk@axa-im.com

Wie anlegen?

Bevor sie eine Anlage vornehmen, sollten Anleger den entsprechenden Verkaufsprospekt und die Wesentlichen Anlegerinformationen (Key Investor Information Document / Programmdokumente) lesen. Diese enthalten alle Produktdetails einschließlich der Anlagegebühren und -risiken. Die Informationen in diesem Dokument sind kein Ersatz für diese Dokumente oder eine professionelle externe Beratung.

Privatanleger

Privatanleger sollten sich an ihren Finanzintermediär wenden.

ESG-Rating

Das absolute ESG Rating basiert auf einer Scoring-Methode eines Drittanbieters. Ein Baum (5 Bäume) bedeutet (bedeuten), dass sich der Fonds in der niedrigsten (höchsten) ESG-Bewertungskategorie befindet.

Weitere Informationen zur Methodik finden Sie unter <https://www.axa-im.com/responsible-investing>.

Das relative ESG Rating basiert auf der Differenz zwischen dem absoluten ESG Ratings des Portfolios und dem absoluten ESG Rating der Benchmark. Ist das relative ESG Rating positiv (negativ), bedeutet dies, dass das Portfolio ein höheres (niedrigeres) absolutes ESG Rating als die Benchmark hat.

Die relative CO₂-Intensität basiert auf der Differenz zwischen der CO₂-Intensität des Portfolios (ausgedrückt in tCO₂/M€ Erträge) und derjenigen der Benchmark. Eine CO₂-Intensität im grünen Bereich bedeutet, dass die CO₂-Intensität geringer ist als die der Benchmark. Orange bedeutet, dass die CO₂-Intensität des Portfolios höher ist als die der Benchmark. Gelb bedeutet, dass die CO₂-Intensität des Portfolios ähnlich ist wie die der Benchmark. ESG Indikatoren dienen lediglich der Information.

Das Portfolio verfolgt keine regulatorischen oder vertraglichen Ziele in Bezug auf ESG-Indikatoren.

Wichtige Hinweise

Bei diesem Monatsbericht handelt es sich um Werbematerial und um kein investmentrechtliches Pflichtdokument.

Erklärung der BVI-Wertermittlungsstatistik

Der Anleger investiert am 30.04.2018 einen Betrag in Höhe von 1 000 Euro.

In der Netto-Modellrechnung beinhaltet der Anlagebetrag von 1 000 Euro einen durchschnittlichen Ausgabeaufschlag in Höhe von 5,5%. Das individuelle Anlageergebnis wird am Erwerbstag durch die Zahlung eines Ausgabeaufschlages in Höhe von 52,10 Euro vermindert, wodurch sich der zur Anlage zur Verfügung stehende Betrag um 5,2% reduziert. Das heißt, es werden Anteile an dem Fonds in Höhe von 947,90 Euro erworben. Zusätzlich können die Wertentwicklung mindernde Depotkosten anfallen.

Die Netto-Wertentwicklung berücksichtigt zusätzlich den Ausgabeaufschlag. Da der Ausgabeaufschlag nur im ersten Jahr anfällt, unterscheidet sich die Brutto- von der Netto-Wertentwicklung nur im ersten Jahr.

Diese Marketing-Kommunikation stellt keine Aufforderung oder Anlage-, Rechts- oder Steuerberatung von AXA Investment Managers dar. Diese Materialien enthalten keine ausreichenden Informationen, um als Grundlage für eine Anlageentscheidung herangezogen zu werden. Die hier enthaltenen Informationen sind ausschließlich für die natürlichen und/oder juristischen Personen bestimmt, denen sie ausgehändigt wurden, sofern nicht gemäß geltenden Vereinbarungen etwas anderes zulässig ist. AXA Investment Managers lehnt hiermit jegliche Verantwortung für eine spätere Reproduktion, Weiterverteilung oder Weiterleitung ab und übernimmt keinerlei Haftung für die Folgen solcher Aktivitäten.

Wie der Besitz, der Erwerb oder die Veräußerung von Aktien oder Anteilen eines Fonds steuerlich behandelt werden, hängt von dem jeweiligen Steuerstatus bzw. der jeweiligen steuerlichen Behandlung des betreffenden Anlegers ab und kann Änderungen unterworfen sein. Potenziellen Anlegern wird dringend empfohlen, die Meinung ihres eigenen Steuerberaters einzuholen.

Aufgrund der vereinfachten Darstellung ist dieses Dokument unvollständig. Meinungen, Schätzungen und Prognosen in diesem Dokument sind subjektiv und können sich jederzeit ändern. Es gibt keine Garantie, dass sich Prognosen erfüllen werden. Daten, Zahlen, Aussagen, Analysen, Prognosen und sonstige Informationen in diesem Dokument entsprechen unserem Wissensstand zum Zeitpunkt der Erstellung dieses Dokuments. Trotz der Sorgfalt bei der Abfassung wird keine ausdrückliche oder implizite Zusicherung oder Gewährleistung (einschließlich Haftung gegenüber Dritten) für die Richtigkeit, Verlässlichkeit oder Vollständigkeit der in diesem Dokument enthaltenen Informationen abgegeben. Die Empfänger müssen selbst entscheiden, inwieweit sie sich auf Informationen in diesen Materialien verlassen. Diese Materialien enthalten keine ausreichenden Informationen, um als Grundlage für eine Anlageentscheidung herangezogen zu werden.

Die Wertentwicklung in der Vergangenheit ist kein Indikator für zukünftige Ergebnisse. Performanceberechnungen verstehen sich

Weitere Informationen (Fortsetzung)

nach Abzug von Gebühren, bei Wiederanlage von Dividenden. Sofern eine Benchmark angegeben ist, könnte sie auf der Basis von Netto- oder Bruttodividenden berechnet sein. Weitere Informationen entnehmen Sie bitte dem Fondsprospekt.

Der in diesem Dokument erwähnte Fonds wurde nicht gemäß dem United States Investment Company Act of 1940 in der derzeit geltenden Fassung noch gemäß dem United States Securities Act of 1933 in seiner geltenden Fassung registriert. Keiner der Anteile darf direkt oder indirekt in den USA oder US-Personen angeboten oder verkauft werden, sofern die Wertpapiere nicht gemäß dem Gesetz registriert sind oder eine Ausnahme von der Registrierungspflicht im Rahmen des Gesetzes vorliegt. Eine US-Person ist definiert als (a) eine Person, die für die Zwecke der US-Bundeseinkommensteuer Staatsbürger oder Einwohner der Vereinigten Staaten ist, (b) ein Unternehmen, eine Partnerschaft oder eine andere Organisation, die gemäß den Gesetzen der USA errichtet ist oder besteht, (c) ein Nachlass oder Trust, dessen Erträge der US-Bundesertragssteuer unterliegen, unabhängig davon, ob diese Erträge effektiv mit einem Gewerbe oder Geschäft in den Vereinigten Staaten zusammenhängen. In den USA dürfen diese Materialien nur einer Person ausgehändigt werden, die eine „Vertriebsstelle“ oder keine „US-Person“ gemäß der Definition in Regulation S des U.S. Securities Act von 1933 (in der geltenden Fassung) ist.

Der Fonds oder Teilfonds zu AXA World Funds gehört. Der eingetragene Firmensitz von AXA WORLD FUNDS lautet 49, avenue J.F. Kennedy L-1885 Luxemburg. Das Unternehmen ist unter der Nummer B. 63.116 im Handels- und Gesellschaftsregister („Registre de Commerce et des Sociétés“) eingetragen. Das Unternehmen ist eine von der CSSF zugelassene Luxemburger SICAV OGAW IV und wird von AXA Funds Management verwaltet, einer nach luxemburgischem Recht organisierte Société Anonyme, in Luxemburg unter Registernummer B 32 223RC angemeldet, mit eingetragenem Firmensitz 49, Avenue J.F. Kennedy L-1885 Luxemburg.

Für die bessere Darstellung der Länder- und Sektorallokation sowie der wichtigsten Engagements und aktiven Positionen, werden Aktien und aktienähnliche Vehikel ein und desselben Unternehmens (ADR, GDR, RSP, Rechte usw.) zusammengefasst, um ein einziges Engagement in diesem Unternehmen zu bilden.

Jährliche Umschlagrate: aus der Summe der letzten 12 monatlichen Ergebnisse wird die Umschlagsrate über 1 rollierendes Jahr errechnet nach der folgenden Formel: $(\text{abs(Kauf)} + \text{abs(Verkauf)} - \text{abs(Zeichnung - Rückzahlung)}) / (2 * \text{durchschnittl. AUM})$.

Kauf und Verkauf schließt Derivate, kurzfristige Instrumente und einige Kapitalmaßnahmen aus.

Zeichnungen und Rücknahmen werden monatlich saldiert.

Auswirkungen von Zu- und Abflüssen können zu negativen Umsätzen führen, die nicht den tatsächlichen Portfolioumschlag widerspiegeln, weshalb die Untergrenze für die jährliche Umschlagrate 0 ist.

Die aufgeführten Unternehmen dienen ausschließlich zur Veranschaulichung zum Zeitpunkt dieses Berichts und sind später möglicherweise nicht mehr im Portfolio enthalten. Es stellt kein Investmentresearch und keine Finanzanalyse bezüglich Transaktionen

mit Finanzinstrumenten dar. Ferner stellt es kein Angebot zum Kauf oder Verkauf von Anlagen, Produkten oder Dienstleistungen dar und sollte nicht als Aufforderung oder Anlage-, Rechts- oder Steuerberatung, Empfehlung für eine Anlagestrategie oder individuelle Empfehlung zum Kauf oder Verkauf von Wertpapieren angesehen werden.

Weiteren Informationen über nachhaltigkeitsbezogene Aspekte sind zu finden unter <https://www.axa-im.com/what-is-sfdr>.

Abhängig von der jeweiligen Gerichtsbarkeit oder Region des Empfängers gilt Folgendes Zusätzliche Angaben können gelten:

Der aktuelle Fondsprospekt und die Wesentlichen Anlegerinformationen wurden in elektronischem Format unter www.axa-im.at veröffentlicht sowie bei AXA Investment Managers Deutschland GmbH Thurn-und-Taxis-Platz 6, D-60313 Frankfurt am Main, Deutschland, und der Informations- und Zahlstelle UniCredit Bank Austria, Schottengasse 6-8, 1010 Wien, Österreich, hinterlegt. Anleger und interessierte Personen in Österreich können den Fondsprospekt, die Wesentlichen Anlegerinformationen, die Fondsbestimmungen und den Jahres- und Halbjahresbericht des Fonds in deutscher Sprache kostenlos von AXA Investment Managers Deutschland GmbH oder bei der oben erwähnten Informations- und Zahlstelle anfordern oder von www.axa-im.at herunterladen. Bei dieser Informations- und Zahlstelle können weitere Informationen und Dokumente zum Produkt eingesehen und Zeichnungs- oder Rücknahmeanträge gestellt werden. Die Ausgabe- und Rückgabepreise sind ebenfalls bei dieser Informations- und Zahlstelle und unter www.axa-im.at verfügbar.

Sie erhalten den aktuellen Fondsprospekt in deutscher Sprache, die Wesentlichen Anlegerinformationen („KIID“) in Ihrer Landessprache und den jüngsten Jahres- und Halbjahresbericht in gedruckter Form auf Anfrage kostenlos bei AXA Investment Managers Deutschland GmbH Thurn-und-Taxis-Platz 6, D-60313 Frankfurt am Main oder von unseren Vertriebspartnern bzw. in elektronischer Form unter www.axa-im.de.

Anleger und interessierte Personen im Fürstentum Liechtenstein können den Fondsprospekt, die Wesentlichen Anlegerinformationen sowie den Jahres- und Halbjahresbericht des Fonds in deutscher Sprache kostenlos bei AXA Investment Managers Deutschland GmbH Thurn-und-Taxis-Platz 6, D-60313 Frankfurt am Main anfordern, in elektronischer Form von www.axa-im.li herunterladen oder bei der folgenden Zahlstelle bestellen: LGT Bank AG, Herrngasse 12, FL-9490 Vaduz

Für Anleger in der Europäischen Union: Bitte beachten Sie, dass sich die Verwaltungsgesellschaft das Recht vorbehält, den Vertrieb des/der in dieser Mitteilung genannten Produkts(e) in der Europäischen Union jederzeit einzustellen, indem im Einklang mit den europäischen Passporting-Vorschriften eine Nachricht an die zuständige Aufsichtsbehörde erfolgt.

Wenn Sie mit Produkten oder Dienstleistungen von AXA Investment Managers nicht zufrieden sind, haben Sie das Recht, bei der Vertriebsstelle oder direkt bei der Verwaltungsgesellschaft Beschwerde einzulegen (weitere Informationen über die Beschwerdepolitik von AXA IM sind in englischer Sprache verfügbar unter:

<https://www.axa-im.com/important-information/comments-and-complaints>). Wenn Sie in einem Land der Europäischen Union ansässig sind, haben Sie außerdem das Recht, jederzeit gerichtliche

Weitere Informationen (Fortsetzung)

oder außergerichtliche Schritte zu unternehmen. Die europäische Plattform für die Online-Streitbeilegung (abrufbar unter: <https://ec.europa.eu/consumers/odr/main/index.cfm?event=main.home.chooseLanguage>) gibt Ihnen die Möglichkeit, Beschwerde einzulegen, und informiert Sie über verfügbare Streitbeilegungsstellen (abrufbar unter: <https://ec.europa.eu/consumers/odr/main/?event=main.adr.show2>). Eine Zusammenfassung von Anlegerrechten in englischer Sprache ist auf der Website von AXA IM abrufbar unter: <https://www.axa-im.com/important-information/summary-investor-rights>. Übersetzungen in andere Sprachen sind auf den Websites lokaler AXA IM-Unternehmen verfügbar.

Haftungsausschluss der Anbieter externer Finanzdaten

ICB

Die 'Industry Classification Benchmark' (« ICB ») ist ein Produkt von FTSE International Limited (« FTSE »), und alle geistigen Eigentumsrechte an der ICB liegen bei FTSE. AXA IM hat von FTSE eine Lizenz zur Nutzung der ICB erhalten. « FTSE » ist ein Warenzeichen der London Stock Exchange und The Financial Times Limited und wird von FTSE im Rahmen einer Lizenz genutzt. FTSE und seine Lizenzgeber schließen jegliche Haftung gegenüber Personen für Verluste und Schäden aus, die aus Fehlern oder Auslassungen bei der ICB entstehen.