

Amundi Öko Sozial Euro Aggregate Bond - A

FACTSHEET

Marketing-
Anzeige

31/07/2024

ANLEIHEN ■

Eckdaten (Quelle : Amundi)

ISIN-Code : **AT000A0FM61**
 Verwaltungsgesellschaft : **Amundi Austria GmbH**
 Depotbank : **Raiffeisen Bank International AG**
 Fondsbeginn : **01.12.2009**
 Letzte Ausschüttung : **31.07.2024 / 0,45 EUR**
 Fondsvolumen : **199,42 (Millionen EUR)**
 Nettoinventarwert (NAV) : **95,73 (EUR)**
 Datum des NAV : **31.07.2024**
 Ausgabeaufschlag (maximal) : **2,50%**
 Rücknahmegebühr (maximal) : **0,00%**
 Verwaltungsgebühren und sonstige Verwaltungs- oder Betriebskosten : **0,79%**
 Empfohlene Mindestbeholdedauer : **4 Jahre**

Anlageziel

Der **Amundi Öko Sozial Euro Aggregate Bond** ist ein Finanzprodukt, das ESG-Kriterien ("ESG" bezeichnet Umwelt, Soziales und Unternehmensführung) gemäß Artikel 8 der Offenlegungsverordnung berücksichtigt. Nähere Informationen dazu finden Sie im Prospekt im Punkt 14. „Anlageziel“ sowie im Anhang „Weitere Anlegerinformationen“ unter „Vorvertragliche Informationen“ bzw. „Nachhaltigkeits-(ESG)-Grundsätze“. Anlageziele: Regelmäßiger Ertrag bei entsprechender Risikostreuung. Der Fonds berücksichtigt soziale und ökologische Aspekte und versucht eine bessere ESG-Bewertung als der BLOOMBERG EURO AGGREGATE (E) zu erzielen. **Anlagestrategie und -instrumente:** Der **Amundi Öko Sozial Euro Aggregate Bond** ist ein Anleihenfonds und veranlagt nach Maßgabe des InvFG gemäß § 14 Einkommensteuergesetz (EStG) und gemäß § 25 Pensionskassengesetz in der Fassung des BGBl. I Nr. 68/2015 (PKG). Der Fonds investiert zu mindestens 51 % des Fondsvermögens in Anleihen in Form von direkt erworbenen Einzeltiteln, sohin nicht indirekt über Investmentfonds oder über Derivate. Dabei können Anleihen in Form von Wertpapieren und/oder Geldmarktinstrumenten erworben werden. Zu den Anleihen zählen auch Anleihen mit einem Non-Investmentgrade Rating (bis zu BB-) bis 34% des Fondsvermögens. Bei Anleihen, die kein Rating aufweisen, wird auf eine vergleichbare Beurteilung zurückgegriffen. Nachrangige Anleihen bis 20 % des Fondsvermögens. Aktien, aktienähnliche begebare Wertpapiere und sonstige Beteiligungswertpapiere dürfen nicht erworben werden. Der Fonds investiert in Euro und gegen Euro kursgesicherte Positionen. Das Währungsrisiko kann dabei bis zu 2 % des Fondsvermögens betragen. Der Fonds investiert überwiegend in Wertpapiere, Geldmarktinstrumente und Sichteinlagen mit gutem Rating (Investmentgrade). Die durchschnittliche risikogewichtete Laufzeit (= Duration) der im Fonds befindlichen Veranlagungen beträgt zwischen 2 und 9 Jahre. Für den Investmentfonds dürfen derivative Produkte als Teil der Anlagestrategie bis zu 49 % des Fondsvermögens und zur Absicherung eingesetzt werden. Dadurch kann sich das Verlustrisiko bezogen auf im Fonds befindliche Vermögenswerte zumindest zeitweise erhöhen. Der Investmentfonds verfolgt eine aktive Veranlagungsstrategie und orientiert sich für die Erreichung des finanziellen Anlagezieles an keinem Referenzwert. Der Fondsmanager nutzt eine Kombination aus Gesamtmarktdaten und Fundamentalanalyse einzelner Emittenten, um Wertpapiere mit langfristig besseren Aussichten zu ermitteln. Der Fonds wendet strenge Ausschlussregeln auf bestimmte Branchen und Sektoren mit dem Ziel an, eine Auswahl von ESG-Wertpapieren zu bestimmen.

Gütesiegel



Bitte beachten Sie die untenstehenden Hinweise zum Österreichischen Umweltzeichen.

Der Fonds entspricht der europäischen Richtlinie 2009/65/EG. Dieser Fonds ist ein Wertpapierdeckungsfonds für Pensionsrückstellungen. Bedeckungswert (A/T): € 102,5/102,5

Wertentwicklung (brutto) * (Quelle: Fund Admin)

Performanceentwicklung (Basis: 100) * von 31.07.2019 bis 31.07.2024 (Quelle: Fund Admin)



A : Seit 2. April 2020 ist es möglich bis zu 34% in nicht investment grade bonds mit minimum rating BB- zu investieren.

Wertentwicklung (brutto) * (Quelle: Fund Admin)

	seit dem	seit dem	3 Monate	1 Jahr	3 Jahre	5 Jahre	10 Jahre
	01.12.2009	29.12.2023	30.04.2024	31.07.2023	30.07.2021	31.07.2019	31.07.2014
Portfolio	20,77%	0,24%	1,84%	5,27%	-11,96%	-10,41%	-1,22%

Jährliche Wertentwicklung (brutto) * (Quelle: Fund Admin)

	2023	2022	2021	2020	2019
Portfolio	6,67%	-15,84%	-2,99%	3,18%	5,31%

Risiko-indikator (Quelle: Fund Admin)



Der Risiko-Indikator beruht auf der Annahme, dass Sie das Produkt für 4 Jahre halten. Der Gesamtrisikoindikator hilft Ihnen, das mit diesem Produkt verbundene Risiko im Vergleich zu anderen Produkten einzuschätzen. Er zeigt, wie hoch die Wahrscheinlichkeit ist, dass Sie bei diesem Produkt Geld verlieren, weil sich die Märkte in einer bestimmten Weise entwickeln oder wir nicht in der Lage sind, Sie auszubehalten.

Kennzahlen (Quelle: Amundi)

	Portfolio
Modifizierte Duration ¹	6,62
Duration	6,82
Durchschnittsrating	A-
Rendite	3,32%
Anzahl der Positionen im Portfolio	297

¹ Die modifizierte Duration (in Punkten) zeigt die prozentuale Änderung des Preises bei einer Veränderung des Referenzzinssatzes um 1%.

Risikokennzahlen (Quelle: Fund Admin)

	1 Jahr	3 Jahre	5 Jahre
Portfolio Volatilität	4,75%	5,92%	5,22%

Analyse der Wertentwicklung (Quelle: Fund Admin)

	seit Auflage
Maximaler Rückgang	-19,61%

ANLEIHEN

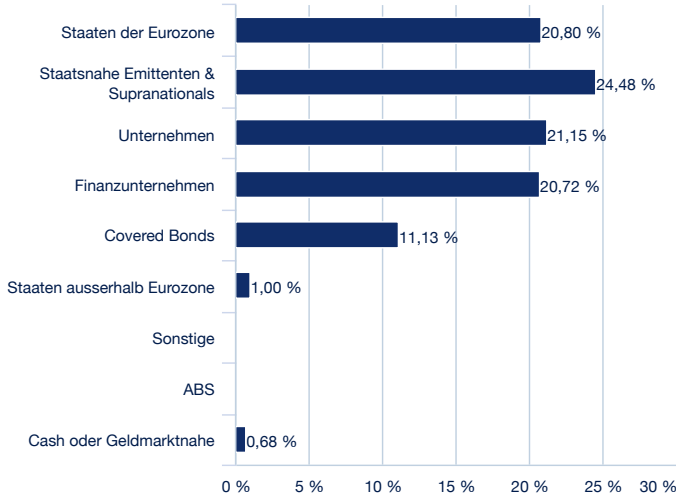
* Brutto bedeutet, dass der bei Kauf anfallende einmalige Ausgabeaufschlag in Höhe von bis zu 2,50% und andere ertragsmindernde Kosten wie individuelle Konto- und Depotgebühren in der Darstellung nicht berücksichtigt sind. In der Wertentwicklung ist die Verwaltungsgebühr berücksichtigt.
Quelle : Amundi Austria GmbH

Analyse der Wertentwicklung (Quelle: Fund Admin)

	seit Auflage
Schlechtester Monat	-4,16%
Bester Monat	3,95%

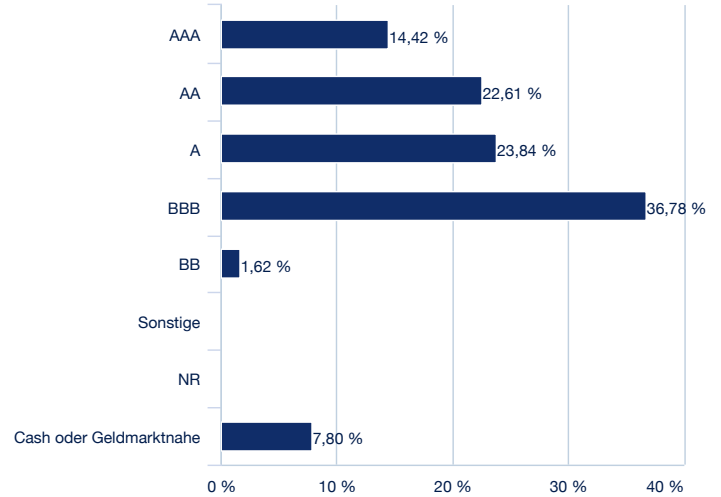
Portfoliozusammensetzung (Quelle: Amundi)

Aufteilung nach Sektoren (Quelle: Amundi) *



* Die Summe entspricht nicht unbedingt 100%

Aufteilung nach Rating (Quelle: Amundi) *



* Die Summe entspricht nicht unbedingt 100%

Die größten Positionen (Quelle: Amundi)

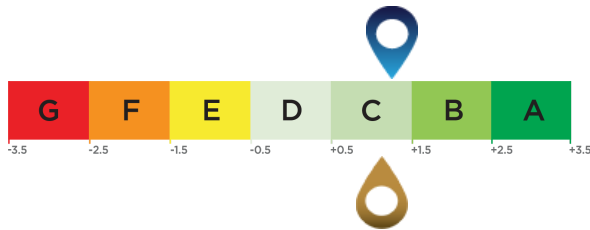
	Länder	Portfolio
AMUNDI OKO SOZIAL EURO CORPORATE BOND	AUSTRIA	6,06%
BTPS 4% 10/31 8Y	ITALY	3,14%
CFF 4% 10/25	FRANCE	2,45%
DBRI IE 0.5% 4/30	GERMANY	1,98%
ICO % 04/25 GMTN	SPAIN	1,71%
AGFRNC % 10/27 EMTN	FRANCE	1,54%
BTPS 3.85% 09/49 30Y	ITALY	1,53%
SPAIN 3.15% 04/33	SPAIN	1,46%
BTPS 0.6% 08/31 10Y	ITALY	1,25%
ADIFAL 3.5% 07/29 EMTN	SPAIN	1,17%

ANLEIHEN ■

ESG Durchschnittsrating (Quelle : Amundi)

Rating für Umwelt, Soziales und Governance (Unternehmensführung).

ESG-Anlageuniversum: 100% BLOOMBERG EURO AGGREGATE (E)



 **Bewertung des Anlageportfolios:** 1,23

 **Bewertung des ESG-Anlageuniversums¹:** 1,11

ESG-Abdeckung (gemäß ESG-Rating-Methode von Amundi) *

	Portfolio	ESG-Anlageuniversum
Prozentualer Anteil mit ESG-Rating ²	99,66%	99,64%
Prozentualer Anteil der ein ESG-Rating haben kann ³	99,66%	100,00%

* Wertpapiere, die nach ESG-Kriterien bewertet werden können. Die Gesamtsumme kann von 100% abweichen, um die tatsächliche Ausrichtung des Portfolios widerzuspiegeln (einschließlich Bargeld).

ESG-Wörterbuch

ESG-Kriterien

Dies sind nicht-finanzielle Kriterien, die zur Bewertung der Praktiken von Unternehmen, Staaten oder Körperschaften in den Bereichen Umwelt, soziales Engagement und Unternehmensführung eingesetzt werden:

- "E"(Environment) steht für die Umwelt (z. B. Energie- und Gasverbrauch, Wasser- und Abfallwirtschaft und vieles mehr)
- "S" (Social) steht für Soziales / Gesellschaft (Achtung der Menschenrechte, Gesundheit, faire und sichere Bedingungen am Arbeitsplatz usw.)
- "G" für Governance (z. B. Unabhängigkeit der Leitung des Unternehmens, verantwortungsvolle Unternehmensführung, Maßnahmen zur Verhinderung von Korruption, Achtung der Aktionärsrechte usw.)

ESG Rating

ESG-Rating des Emittenten: Jeder Emittent wird anhand von ESG-Kriterien bewertet und erhält einen quantitativen Punktwert, der auf dem Branchendurchschnitt basiert. Der Punktwert wird in ein Rating auf einer 7-stufigen Skala von A bis G umgerechnet. A ist das beste und G schlechteste Rating. Diese Methodik von Amundi ermöglicht eine umfassende, standardisierte und systematische Analyse von Emittenten über alle Anlageregionen und Anlageklassen (Aktien, Anleihen, etc.) hinweg.

ESG-Rating des Portfolios und des Anlageuniversums: Auch das Portfolio und das Anlageuniversum erhalten ESG-Punktwerte und ESG-Ratings (von A bis G). Der ESG-Punktwert ist der gewichtete Durchschnitt der Punktwerte der Emittenten, berechnet anhand ihrer relativen Gewichtung im Portfolio bzw. im Anlageuniversum. Liquide Mittel und Emittenten ohne Rating werden nicht berücksichtigt.

ESG-Mainstreaming bei Amundi

Amundi-Portfolios, die standardmäßig ESG-Kriterien berücksichtigen, halten nicht nur die "Grundsätze für nachhaltige Investments" (Amundi Responsible Investment Policy)⁴ von Amundi ein. Sie haben darüber hinaus ein ESG-Performanceziel, das vorsieht, für die Portfolios eine höhere ESG-Bewertung als für das entsprechende Anlageuniversum zu erzielen.

¹ Die Bezugsgröße für das Anlageuniversum ist entweder als Referenzindikator des Fonds definiert oder als Index, der das ESG-bezogene verfügbare Anlageuniversum repräsentiert.

² Prozentualer Anteil der Wertpapiere mit Amundi ESG-Rating am Gesamtportfolio (als Gewichtung angegeben)

³ Prozentualer Anteil der Wertpapiere, für die eine ESG-Bewertungsmethode angewendet wird, am Gesamtportfolio (als Gewichtung angegeben)

⁴ Das aktualisierte Dokument steht unter <https://www.amundi.com/int/ESG> zur Verfügung.

NACHHALTIGKEITS-LEVEL (Quelle:

Morningstar)



Die Globes von Morningstar sind eine von Morningstar entwickelte Bewertungsgröße, um das Nachhaltigkeitsniveau eines Fonds unabhängig zu messen, basierend auf den Werten im Portfolio. Die Bewertung reicht von sehr niedrig (1 Globe) bis sehr hoch (5 Globes).

Quelle: Morningstar © Nachhaltigkeitsbewertung berechnet auf Basis der von Sustainalytics bereitgestellten ESG-Risikoanalysen für die Unternehmen, die in die Berechnung der Nachhaltigkeitsbewertung von Morningstar einfließen. © 2024 Morningstar. Alle Rechte vorbehalten. Die Morningstar-Informationen in diesem Dokument: (1) sind Eigentum von Morningstar und/oder seiner Inhaltsanbieter; (2) dürfen weder vervielfältigt noch weitergegeben werden und (3) die Richtigkeit, Vollständigkeit und Aktualität dieser Informationen wird nicht garantiert. Weder Morningstar noch seine Inhaltsanbieter übernehmen Verantwortung für Schäden oder Verluste, die aus der Verwendung dieser Informationen entstehen. Die Wertentwicklung in der Vergangenheit ist keine Garantie für zukünftige Ergebnisse. Weitere Informationen über das Rating von Morningstar finden Sie auf der Website des Unternehmens unter www.morningstar.com.

ANLEIHEN ■

Rechtliche Hinweise / Prospekthinweis**Marketingmitteilung.**

Diese Informationen richten sich ausschließlich an **Privatkunden und professionelle Kunden mit Wohnsitz bzw. Sitz in Österreich** und sind insbesondere nicht für „U.S. Persons“ gemäß Regulation S des U.S. Securities Act von 1933 bestimmt.

Die Inhalte dieser Unterlage wurden ausschließlich zu Informationszwecken erstellt und stellen weder ein Angebot, Empfehlung oder Aufforderung in Investmentfonds, Wertpapiere, Indizes oder Märkte zu investieren, auf die Bezug genommen wird, noch eine Finanzanalyse dar. Sie dienen insbesondere nicht dazu, eine individuelle Anlage- oder sonstige Beratung (insbesondere Rechts- oder Steuerberatung) zu ersetzen. Jede konkrete Veranlagung sollte erst nach einem Beratungsgespräch erfolgen. Diese Unterlage soll keine Basis für Verträge, Verpflichtungen oder Informationen bilden oder auf diese Unterlage in Verbindung mit Verträgen oder Verpflichtungen oder Informationen Bezug genommen werden.

Hinweis hinsichtlich Nachhaltigkeit :

Informationen zu nachhaltigkeitsbezogenen Aspekten finden Sie auf unserer Website unter www.amundi.at/privatkunden/Nachhaltig-Investieren/Ueberblick. In diesem Sektor der Website finden Sie auch in der Amundi Policy „Grundsätze für nachhaltige Investments“ und im „Amundi EU SFDR Regulatory Statement“ Informationen zu den SFDR-bezogenen Positionen von Amundi. Anleger sollten bei ihrer Entscheidung, in den beworbenen Fonds zu investieren, alle Merkmale oder Ziele des Fonds berücksichtigen.

Prospekthinweis:

Das Basisinformationsblatt (BIB) und der Verkaufsprospekt dieses Fonds steht Ihnen in deutscher Sprache kostenlos bei der oben genannten Verwaltungsgesellschaft, bei der [Zahl- bzw. Informationsstelle](#) sowie unter www.amundi.at zur Verfügung.

Performancehinweis:

Die Wertentwicklung der Vergangenheit lässt keine verlässlichen Rückschlüsse auf die zukünftige Entwicklung von Investmentfonds, Wertpapieren, Indizes oder Märkten zu. Investmentfonds weisen je nach ihrer produktspezifischen Ausgestaltung ein unterschiedlich hohes Anlagerisiko auf. Auch Währungsschwankungen können das Investment beeinflussen. Zudem können die persönlichen steuerlichen Verhältnisse einen Einfluss auf den Erfolg des Investments haben.

Die Performance wird – sofern nicht anders angegeben – von der Verwaltungsgesellschaft unter Verwendung ihrer eigenen Datenbasis berechnet. In der Wertentwicklung ist die Verwaltungsgebühr berücksichtigt; Ausgabe und Rücknahmespesen sowie Depotgebühren und Steuern sind nicht berücksichtigt. Die Wertentwicklung wird in Prozent unter Berücksichtigung der Wiederveranlagung der Ausschüttung bzw. Auszahlung angegeben.

Dieser Fonds setzt Derivate ein. Der Anteil an Derivaten wird nicht in den Portfolioaufteilungen in diesem Dokument angegeben, außer anderweitig vermerkt.

Morningstar Rating:

Copyright © 2024 Morningstar UK Limited. Alle Rechte vorbehalten. Die Informationen zu den Morningstar-Ratings dürfen nicht vervielfältigt oder verteilt werden, und es kann keine Garantie übernommen werden, dass sie richtig, vollständig oder aktuell sind. Weder Morningstar, noch seine Content Provider sind für Schäden oder Verluste verantwortlich, die aus der Verwendung dieser Informationen resultieren. Morningstar unterzieht Investments einem Rating von einem bis fünf Sternen, basierend darauf, wie gut ihre Wertentwicklung im Vergleich zu ähnlichen Investments war, unter Berücksichtigung des Risikos und aller relevanten Verkaufsgebühren. Innerhalb jeder Morningstar-Kategorie erhalten die besten 10% der Investments fünf Sterne, die nächsten 22,5% vier Sterne, die mittleren 35% drei Sterne, die nächsten 22,5% zwei Sterne, und die untersten 10% einen Stern. Die Investments werden für bis zu drei Zeitperioden geratet – 3, 5 und 10 Jahre – und diese Ratings werden zu einem Gesamtrating (Overall Rating) zusammengefasst. Investments, die weniger als drei Jahre existieren, werden nicht geratet. Die Ratings sind objektiv, sie basieren vollständig auf einer mathematischen Bewertung der Vergangenheits-Wertentwicklung.

Das **Österreichische Umweltzeichen für Finanzprodukte** wurde vom Bundesministerium für Klimaschutz, Umwelt, Energie, Mobilität, Innovation und Technologie für diesen Fonds verliehen, weil bei der Auswahl von Aktien und Anleihen neben wirtschaftlichen auch ökologische und soziale Kriterien beachtet werden. Das Umweltzeichen gewährleistet, dass diese Kriterien und deren Umsetzung geeignet sind, entsprechende Aktien und Anleihen auszuwählen. Dies wurde von unabhängiger Stelle und geprüft. Die Auszeichnung mit dem Umweltzeichen stellt keine ökonomische Bewertung dar und lässt keine Rückschlüsse auf die künftige Wertentwicklung des Finanzprodukts zu.

Hinweis:

Auf der Seite „[Regulatorische Informationen](#)“ im Abschnitt „Anlegerrechte“ ist eine Zusammenfassung der Anlegerrechte in deutscher Sprache abrufbar.

Hinweis:

Wir weisen darauf hin, dass Amundi Austria beschließen kann, die Vorkehrungen, die getroffen wurden, um den Vertrieb in einem Mitgliedstaat der EU sicherzustellen, aufzuheben.

Morningstar Rating:

Morningstar Ratings: Copyright © Morningstar UK Limited. Alle Rechte vorbehalten. Die Informationen zu den Morningstar-Ratings dürfen nicht vervielfältigt oder verteilt werden, und es kann keine Garantie übernommen werden, dass sie richtig, vollständig oder aktuell sind. Weder Morningstar, noch seine Content Provider sind für Schäden oder Verluste verantwortlich, die aus der Verwendung dieser Informationen resultieren. Morningstar unterzieht Investments einem Rating von einem bis fünf Sternen, basierend darauf, wie gut ihre Wertentwicklung im Vergleich zu ähnlichen Investments war, unter Berücksichtigung des Risikos und aller relevanten Verkaufsgebühren. Innerhalb jeder Morningstar-Kategorie erhalten die besten 10% der Investments fünf Sterne, die nächsten 22,5% vier Sterne, die mittleren 35% drei Sterne, die nächsten 22,5% zwei Sterne, und die untersten 10% einen Stern. Die Investments werden für bis zu drei Zeitperioden geratet – 3, 5 und 10 Jahre – und diese Ratings werden zu einem Gesamtrating (Overall Rating) zusammengefasst. Investments, die weniger als drei Jahre existieren, werden nicht geratet. Die Ratings sind objektiv, sie basieren vollständig auf einer mathematischen Bewertung der Vergangenheits-Wertentwicklung.