

# Amundi Ethik Fonds Evolution - A

FACTSHEET

Marketing-  
Anzeige

31/08/2023

DIVERSIFIZIERT ■

## Eckdaten (Quelle : Amundi)

ISIN-Code : **AT0000774484**  
 Verwaltungsgesellschaft : **Amundi Austria GmbH**  
 Depotbank : **UniCredit Bank Austria AG**  
 Fondsbeginn : **08.09.1999**  
 Letzte Ausschüttung : **01.03.2023 / 0,15 EUR**  
 Fondsvolumen : **602,22 ( Millionen EUR )**  
 Nettoinventarwert (NAV) : **18,57 ( EUR )**  
 Datum des NAV : **31.08.2023**  
 Ausgabeaufschlag (maximal) : **3,50%**  
 Rücknahmegebühr (maximal) : **0,00%**  
 Laufende Kosten : **1,60% p.a. ( erhoben 31.12.2022 )**  
 Empfohlene Mindestbehaltdauer : **5 Jahre**

## Gütesiegel



Bitte beachten Sie die untenstehenden Hinweise zum Österreichischen Umweltzeichen.

## Anlageziel

Der **Amundi Ethik Fonds Evolution** strebt langfristigen Kapitalzuwachs bei entsprechender Risikosteuerung an. Der **Amundi Ethik Fonds Evolution** ist ein Finanzprodukt, das ESG-Kriterien ("ESG" bezeichnet Umwelt, Soziales und Unternehmensführung) gemäß Artikel 8 der Offenlegungsverordnung berücksichtigt. Ziel der ESG-Strategie ist es, vorrangig in Wirtschaftsaktivitäten zu investieren, die zu einer nachhaltigen Zukunft beitragen und einige der globalen Herausforderungen in Angriff nehmen, um ein nachhaltiges Wachstum zu erreichen. Unter anderem strebt der Fonds eine bessere ESG-Bewertung an als seine ESG Vergleichsbenchmark (75% MSCI World + 25% Bloomberg Euro Aggregate). Nähere Informationen dazu finden Sie im Prospekt im Punkt 14. „Anlageziel“ sowie im Anhang „Weitere Anlegerinformationen“ unter „Vorvertragliche Informationen“ bzw. „Nachhaltigkeits-(ESG)-Grundsätze“.

Anlagestrategie und -instrumente: Der **Amundi Ethik Fonds Evolution** ist ein gemischter Fonds. Die Veranlagung des Aktienanteils erfolgt über Direktanlagen, ist international ausgerichtet und investiert in ausgesuchte Unternehmen weltweit. Der Anleiheanteil wird überwiegend in OECD-Staatsanleihen (Government Bonds), Anleihen supranationaler Aussteller, staatsnahe Anleihen (Agencies), Pfandbriefe und sonstige besicherte Anleihen, Green Bonds und Social Bonds, lautend auf Euro, investiert. Dabei kann das gesamte Laufzeitspektrum (kurz-, mittel- und langfristige Duration) abgedeckt werden. Es werden nur Anleihen mit Investment Grade Rating (AAA bis BBB-) gekauft. Inflationsindexierte Anleihen können erworben werden. Die Veranlagung erfolgt in Form von direkt erworbenen Einzeltiteln, sohin nicht indirekt über Investmentfonds oder über Derivate.

Derivative Instrumente dürfen als Teil der Anlagestrategie bis zu 34 % des Fondsvermögens (berechnet auf Basis der aktuellen Marktpreise) und zur Absicherung eingesetzt werden. Dadurch kann sich das Verlustrisiko bezogen auf im Fonds befindliche Vermögenswerte zumindest zeitweise erhöhen.

Der Fonds verfolgt eine aktive Veranlagungsstrategie und orientiert sich für die Erreichung des finanziellen Anlagezieles an keinem Referenzwert. Die Selektion der Wertpapiere erfolgt auf der Grundlage einer traditionellen Finanzanalyse in Verbindung mit einer nicht-finanziellen Analyse, die darauf abzielt, den tatsächlichen Beitrag und das Engagement für eine nachhaltige Zukunft zu bewerten.

Basierend auf der Amundi ESG-Ratingskala und dem proprietären Best-in-Class-Ansatz, der darauf abzielt, nur die beste Hälfte des Ausgangsprüflichen Universums innerhalb jedes Sektors beizubehalten, schließt der Fonds auch Unternehmen oder Emittenten aus, die ein ESG-Rating unter D aufweisen. Darüber hinaus werden für jeden Emittenten Nachhaltigkeitsindikatoren für die drei Dimensionen (Ökologie, Soziales, Unternehmensführung) und die Achtung der Menschenrechte zugrundegelegt und kumuliert betrachtet (wie im Prospekt näher beschrieben).

## Wertentwicklung (brutto) \* (Quelle: Fund Admin)

### Performanceentwicklung (Basis: 100) \* von 31.08.2018 bis 31.08.2023 (Quelle: Fund Admin)



### Wertentwicklung (brutto) \* (Quelle: Fund Admin)

	seit dem 09.09.1999	seit dem 30.12.2022	3 Monate 31.05.2023	1 Jahr 31.08.2022	3 Jahre 31.08.2020	5 Jahre 31.08.2018	10 Jahre 30.08.2013
Portfolio	130,69%	4,36%	0,11%	1,26%	13,95%	30,65%	76,80%

### Jährliche Wertentwicklung (brutto) \* (Quelle: Fund Admin)

	2022	2021	2020	2019	2018
Portfolio	-11,10%	15,62%	12,68%	15,15%	-4,19%

\* Brutto bedeutet, dass der bei Kauf anfallende, einmalige Ausgabeaufschlag und andere ertragsmindernde Kosten wie individuelle Konto- und Depotgebühren in der Darstellung nicht berücksichtigt sind. In der Wertentwicklung ist die Verwaltungsgebühr berücksichtigt.

### Performancehinweis

Die Wertentwicklung der Vergangenheit lässt keine verlässlichen Rückschlüsse auf die zukünftige Entwicklung von Investmentfonds, Wertpapieren, Indizes oder Märkten zu. Investmentfonds weisen je nach ihrer produktspezifischen Ausgestaltung ein unterschiedlich hohes Anlagerisiko auf. Auch Währungsschwankungen können das Investment beeinflussen. Zudem können die persönlichen steuerlichen Verhältnisse einen Einfluss auf den Erfolg des Investments haben.

## Risiko-indikator (Quelle: Fund Admin)



Der Risiko-Indikator beruht auf der Annahme, dass Sie das Produkt für 5 Jahre halten. Der Gesamttrisikoindikator hilft Ihnen, das mit diesem Produkt verbundene Risiko im Vergleich zu anderen Produkten einzuschätzen. Er zeigt, wie hoch die Wahrscheinlichkeit ist, dass Sie bei diesem Produkt Geld verlieren, weil sich die Märkte in einer bestimmten Weise entwickeln oder wir nicht in der Lage sind, Sie auszubehalten.

## Kennzahlen (Quelle: Amundi)

	Portfolio
Modifizierte Duration <sup>1</sup>	1,48
Duration	1,52
Durchschnittsrating	AA-
Rendite	0,94%
Anzahl der Positionen im Portfolio	170

<sup>1</sup> Die modifizierte Duration (in Punkten) zeigt die prozentuale Änderung des Preises bei einer Veränderung des Referenzzinssatzes um 1%.

## Risikokennzahlen (Quelle: Fund Admin)

	1 Jahr	3 Jahre	5 Jahre
Portfolio Volatilität	8,68%	8,99%	9,08%

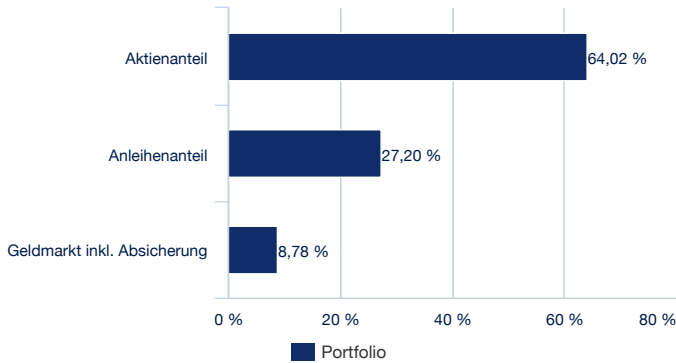
## Analyse der Wertentwicklung (Quelle: Fund Admin)

	seit Auflage
Maximaler Rückgang	-43,35%
Schlechtester Monat	12,34%
Bester Monat	8,52%

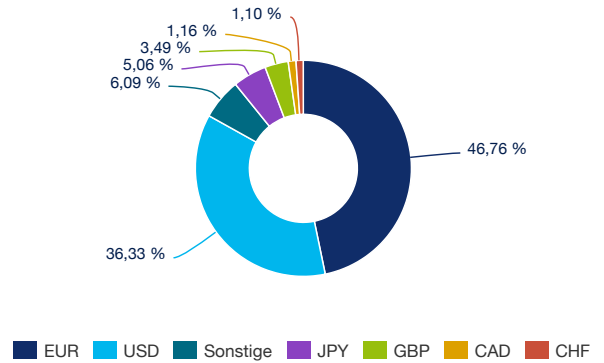
DIVERSIFIZIERT ■

Portfoliozusammensetzung (Quelle: Amundi)

Allokation der Vermögenswerte (Quelle : Amundi)

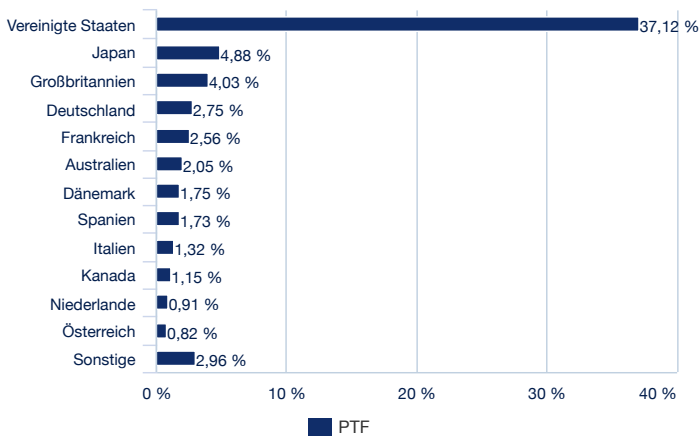


Währungsallokation (Quelle: Amundi)

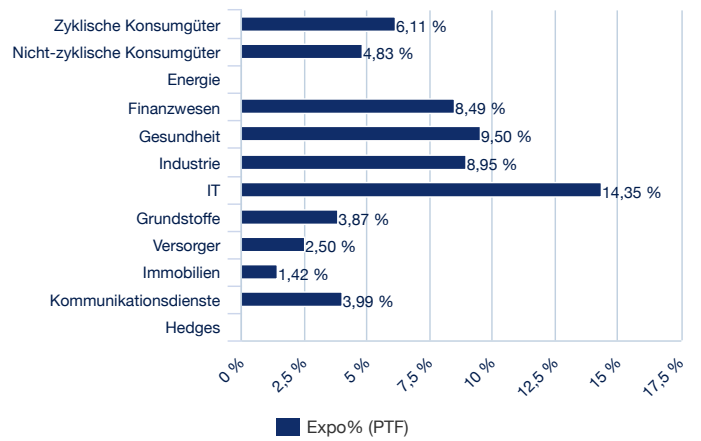


Portfoliozusammensetzung - Aktienanteil (Quelle: Amundi)

Aufteilung des Portfolios nach Ländern (Quelle: Amundi)



Aufteilung nach Sektoren (Quelle: Amundi)



Die größten Aktien-Positionen (Quelle: Amundi)

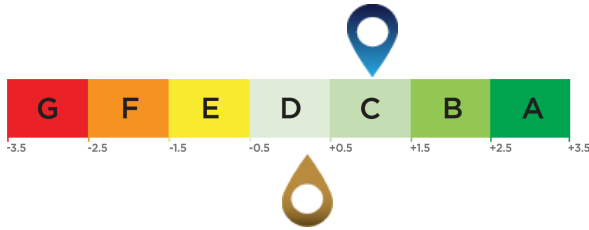
Unternehmen	Portfolio
MICROSOFT CORP	2,78%
FIRST SOLAR INC	2,45%
NVIDIA CORP	1,27%
WASTE MANAGEMENT INC	1,22%
LINDE PLC	1,21%
HOME DEPOT INC	1,13%
HERSHEY CO/THE	1,12%
S&P GLOBAL INC	1,10%
XYLEM INC	1,07%
NOVO NORDISK A/S-B	1,06%

DIVERSIFIZIERT ■

**ESG Durchschnittsrating (Quelle : Amundi)**

Rating für Umwelt, Soziales und Governance (Unternehmensführung).

**ESG-Anlageuniversum: 75% MSCI WORLD + 25% BLOOMBERG EURO AGGREGATE (E)**



**Bewertung des Anlageportfolios:** 1,01

**Bewertung des ESG-Anlageuniversums<sup>1</sup>:** 0,20

**ESG-Abdeckung (gemäß ESG-Rating-Methode von Amundi)**

	Portfolio	ESG-Anlageuniversum
Prozentualer Anteil mit ESG-Rating <sup>2</sup>	91,20%	99,83%
Prozentualer Anteil der ein ESG-Rating haben kann <sup>3</sup>	91,20%	99,99%

**ESG-Wörterbuch**

**ESG-Kriterien**

Dies sind nicht-finanzielle Kriterien, die zur Bewertung der Praktiken von Unternehmen, Staaten oder Körperschaften in den Bereichen Umwelt, soziales Engagement und Unternehmensführung eingesetzt werden:

- "E"(Environment) steht für die Umwelt (z. B. Energie- und Gasverbrauch, Wasser- und Abfallwirtschaft und vieles mehr)
- "S" (Social) steht für Soziales / Gesellschaft (Achtung der Menschenrechte, Gesundheit, faire und sichere Bedingungen am Arbeitsplatz usw.)
- "G" für Governance (z. B. Unabhängigkeit der Leitung des Unternehmens, verantwortungsvolle Unternehmensführung, Maßnahmen zur Verhinderung von Korruption, Achtung der Aktionärsrechte usw.)

**ESG Rating**

**ESG-Rating des Emittenten:** Jeder Emittent wird anhand von ESG-Kriterien bewertet und erhält einen quantitativen Punktwert, der auf dem Branchendurchschnitt basiert. Der Punktwert wird in ein Rating auf einer 7-stufigen Skala von A bis G umgerechnet. A ist das beste und G schlechteste Rating. Diese Methodik von Amundi ermöglicht eine umfassende, standardisierte und systematische Analyse von Emittenten über alle Anlageregionen und Anlageklassen (Aktien, Anleihen, etc.) hinweg.

**ESG-Rating des Portfolios und des Anlageuniversums:** Auch das Portfolio und das Anlageuniversum erhalten ESG-Punktwerte und ESG-Ratings (von A bis G). Der ESG-Punktwert ist der gewichtete Durchschnitt der Punktwerte der Emittenten, berechnet anhand ihrer relativen Gewichtung im Portfolio bzw. im Anlageuniversum. Liquide Mittel und Emittenten ohne Rating werden nicht berücksichtigt.

**ESG-Mainstreaming bei Amundi**

Amundi-Portfolios, die standardmäßig ESG-Kriterien berücksichtigen, halten nicht nur die "Grundsätze für nachhaltige Investments" (Amundi Responsible Investment Policy)<sup>4</sup> von Amundi ein. Sie haben darüber hinaus ein ESG-Performanceziel, das vorsieht, für die Portfolios eine höhere ESG-Bewertung als für das entsprechende Anlageuniversum zu erzielen.

<sup>1</sup> Die Bezugsgröße für das Anlageuniversum ist entweder als Referenzindikator des Fonds definiert oder als Index, der das ESG-bezogene verfügbare Anlageuniversum repräsentiert.

<sup>2</sup> Prozentualer Anteil der Wertpapiere mit Amundi ESG-Rating am Gesamtportfolio (als Gewichtung angegeben)

<sup>3</sup> Prozentualer Anteil der Wertpapiere, für die eine ESG-Bewertungsmethode angewendet wird, am Gesamtportfolio (als Gewichtung angegeben)

<sup>4</sup> Das aktualisierte Dokument steht unter <https://www.amundi.com/int/ESG> zur Verfügung.

**NACHHALTIGKEITS-LEVEL (Quelle: Morningstar)**



Die Globes von Morningstar sind eine von Morningstar entwickelte Bewertungsgröße, um das Nachhaltigkeitsniveau eines Fonds unabhängig zu messen, basierend auf den Werten im Portfolio. Die Bewertung reicht von sehr niedrig (1 Globe) bis sehr hoch (5 Globes).

Quelle: Morningstar © Nachhaltigkeitsbewertung berechnet auf Basis der von Sustainability bereitgestellten ESG-Risikoanalysen für die Unternehmen, die in die Berechnung der Nachhaltigkeitsbewertung von Morningstar einfließen. © 2023 Morningstar. Alle Rechte vorbehalten. Die Morningstar-Informationen in diesem Dokument: (1) sind Eigentum von Morningstar und/oder seiner Inhaltsanbieter; (2) dürfen weder vervielfältigt noch weitergegeben werden und (3) die Richtigkeit, Vollständigkeit und Aktualität dieser Informationen wird nicht garantiert. Weder Morningstar noch seine Inhaltsanbieter übernehmen Verantwortung für Schäden oder Verluste, die aus der Verwendung dieser Informationen entstehen. Die Wertentwicklung in der Vergangenheit ist keine Garantie für zukünftige Ergebnisse. Weitere Informationen über das Rating von Morningstar finden Sie auf der Website des Unternehmens unter [www.morningstar.com](http://www.morningstar.com).

DIVERSIFIZIERT ■

## Rechtliche Hinweise / Prospekthinweis

### Marketingmitteilung.

Diese Informationen richten sich ausschließlich an **Privatkunden und professionelle Kunden mit Wohnsitz bzw. Sitz in Österreich** und sind insbesondere nicht für „U.S. Persons“ gemäß Regulation S des U.S. Securities Act von 1933 bestimmt.

Die Inhalte dieser Unterlage wurden ausschließlich zu Informationszwecken erstellt und stellen weder ein Angebot, Empfehlung oder Aufforderung in Investmentfonds, Wertpapiere, Indizes oder Märkte zu investieren, auf die Bezug genommen wird, noch eine Finanzanalyse dar. Sie dienen insbesondere nicht dazu, eine individuelle Anlage- oder sonstige Beratung (insbesondere Rechts- oder Steuerberatung) zu ersetzen. Jede konkrete Veranlagung sollte erst nach einem Beratungsgespräch erfolgen. Diese Unterlage soll keine Basis für Verträge, Verpflichtungen oder Informationen bilden oder auf diese Unterlage in Verbindung mit Verträgen oder Verpflichtungen oder Informationen Bezug genommen werden.

### Hinweis hinsichtlich Nachhaltigkeit :

Informationen zu nachhaltigkeitsbezogenen Aspekten finden Sie auf unserer Website unter [www.amundi.at/privatkunden/Nachhaltig-Investieren/Ueberblick](http://www.amundi.at/privatkunden/Nachhaltig-Investieren/Ueberblick). In diesem Sektor der Website finden Sie auch in der Amundi Policy „Grundsätze für nachhaltige Investments“ und im „Amundi EU SFDR Regulatory Statement“ Informationen zu den SFDR-bezogenen Positionen von Amundi. Anleger sollten bei ihrer Entscheidung, in den beworbenen Fonds zu investieren, alle Merkmale oder Ziele des Fonds berücksichtigen.

### Prospekthinweis

Das Basisinformationsblatt (BIB) und der Verkaufsprospekt dieses Fonds steht Ihnen in deutscher Sprache kostenlos bei der oben genannten Verwaltungsgesellschaft, bei der [Zahl- bzw. Informationsstelle](#) sowie unter [www.amundi.at](http://www.amundi.at) zur Verfügung.

### Performancehinweis

**Die Wertentwicklung der Vergangenheit lässt keine verlässlichen Rückschlüsse auf die zukünftige Entwicklung von Investmentfonds, Wertpapieren, Indizes oder Märkten zu.** Investmentfonds weisen je nach ihrer produktspezifischen Ausgestaltung ein unterschiedlich hohes Anlagerisiko auf. Auch Währungsschwankungen können das Investment beeinflussen. Zudem können die persönlichen steuerlichen Verhältnisse einen Einfluss auf den Erfolg des Investments haben.

Die Performance wird - sofern nicht anders angegeben - von der Verwaltungsgesellschaft unter Verwendung ihrer eigenen Datenbasis berechnet. In der Wertentwicklung ist die Verwaltungsgebühr berücksichtigt; Ausgabe und Rücknahmespesen sowie Depotgebühren und Steuern sind nicht berücksichtigt. Die Wertentwicklung wird in Prozent unter Berücksichtigung der Wiederveranlagung der Ausschüttung bzw. Auszahlung angegeben. Dieser Fonds setzt Derivate ein. Der Anteil an Derivaten wird nicht in den Portfolioaufteilungen in diesem Dokument angegeben, außer anderweitig vermerkt. Das **Österreichische Umweltzeichen für Finanzprodukte** wurde vom Bundesministerium für Klimaschutz, Umwelt, Energie, Mobilität, Innovation und Technologie für diesen Fonds verliehen, weil bei der Auswahl von Aktien und Anleihen neben wirtschaftlichen auch ökologische und soziale Kriterien beachtet werden. Das Umweltzeichen gewährleistet, dass diese Kriterien und deren Umsetzung geeignet sind, entsprechende Aktien und Anleihen auszuwählen. Dies wurde von unabhängiger Stelle geprüft. Die Auszeichnung mit dem Umweltzeichen stellt keine ökonomische Bewertung dar und lässt keine Rückschlüsse auf die künftige Wertentwicklung des Finanzprodukts zu.

### Hinweis:

Auf der Seite „[Regulatorische Informationen](#)“ im Abschnitt „Anlegerrechte“ ist eine Zusammenfassung der Anlegerrechte in deutscher Sprache abrufbar.

### Hinweis:

Wir weisen darauf hin, dass Amundi Austria beschließen kann, die Vorkehrungen, die getroffen wurden, um den Vertrieb in einem Mitgliedstaat der EU sicherzustellen, aufzuheben.

### Morningstar Rating:

Morningstar Ratings: Copyright © Morningstar UK Limited. Alle Rechte vorbehalten. Die Informationen zu den Morningstar-Ratings dürfen nicht vervielfältigt oder verteilt werden, und es kann keine Garantie übernommen werden, dass sie richtig, vollständig oder aktuell sind. Weder Morningstar, noch seine Content Provider sind für Schäden oder Verluste verantwortlich, die aus der Verwendung dieser Informationen resultieren. Morningstar unterzieht Investments einem Rating von einem bis fünf Sternen, basierend darauf, wie gut ihre Wertentwicklung im Vergleich zu ähnlichen Investments war, unter Berücksichtigung des Risikos und aller relevanten Verkaufsgebühren. Innerhalb jeder Morningstar-Kategorie erhalten die besten 10% der Investments fünf Sterne, die nächsten 22,5% vier Sterne, die mittleren 35% drei Sterne, die nächsten 22,5% zwei Sterne, und die untersten 10% einen Stern. Die Investments werden für bis zu drei Zeitperioden geratet – 3, 5 und 10 Jahre – und diese Ratings werden zu einem Gesamtrating (Overall Rating) zusammengefasst. Investments, die weniger als drei Jahre existieren, werden nicht geratet. Die Ratings sind objektiv, sie basieren vollständig auf einer mathematischen Bewertung der Vergangenheits-Wertentwicklung.