

Informationen zum smsTAN im BAWAG Business Banking MBS

Für die Verwendung des smsTAN ist eine Registrierung unter <https://bbanking.bawag.at> notwendig.

Registrierung zum smsTAN:

Bitte loggen Sie sich mit Ihrer Verfügernummer und PIN auf <https://bbanking.bawag.at> ein.

Nach erfolgreichem Login haben Sie die Möglichkeit Ihren Verfüger für den smsTAN anzumelden.

smsTAN cardTAN

smsTAN aktivieren

Die smsTAN, die Sie auf Ihrem Mobiltelefon empfangen, ist eine moderne Autorisierungsmethode und bietet höchsten Sicherheitsstandard.

Die Vorteile und Funktionen im Überblick

In 3 einfachen Schritten zur Aktivierung von smsTAN:

Anschließend können Sie die smsTAN zur Zeichnung sämtlicher Aufträge und Änderungen im Business Banking MBS verwenden.

Weiter

Mit „Weiter“ können Sie die Aktivierung beginnen.

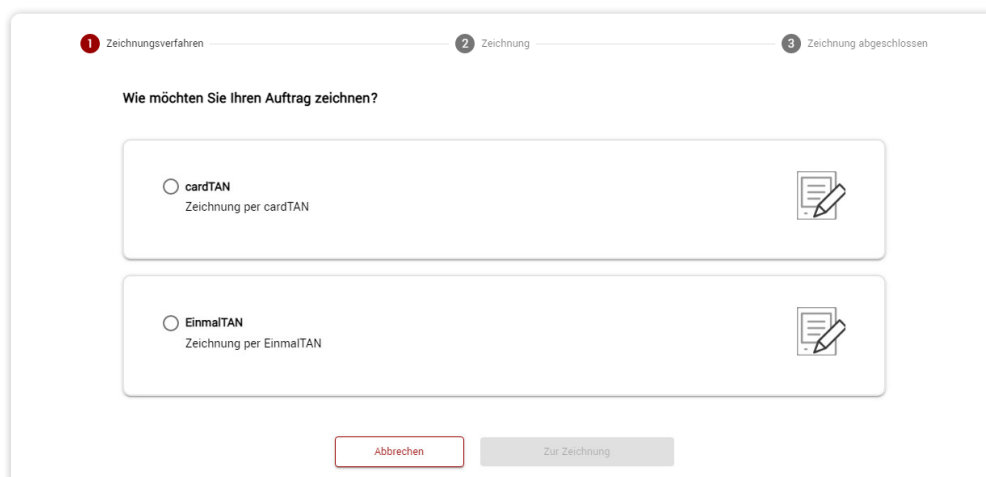
Für die Aktivierung wird entweder ein weiteres bereits registriertes Zeichnungsverfahren benötigt oder die Verwendung des EinmalTANs.

smsTAN cardTAN

smsTAN aktivieren

1. Authentifizierung

Authentifizieren Sie sich bitte:



The screenshot shows a three-step process: 1. Zeichnungsverfahren, 2. Zeichnung, and 3. Zeichnung abgeschlossen. The current step is '1. Zeichnungsverfahren', which asks 'Wie möchten Sie Ihren Auftrag zeichnen?'. There are two radio button options: 'cardTAN' (Zeichnung per cardTAN) and 'EinmalTAN' (Zeichnung per EinmalTAN). Each option has a document icon with a pencil. At the bottom, there are two buttons: 'Abbrechen' (highlighted in red) and 'Zur Zeichnung' (disabled).

Ergänzen Sie bitte die Maske mit Ihrer Mobiltelefonnummer und die Bestätigung für die Nutzung der Mobiltelefonnummer für die geschäftsbezogene Kommunikation.

smsTAN

cardTAN

smsTAN aktivieren

2. Eingabe der Mobiltelefonnummer

Geben Sie hier bitte Ihre gewünschte Mobiltelefonnummer ein.

Vorwahl * Mobiltelefonnummer *

- Mit der Aktivierung der Mobiltelefonnummer erkläre ich mich ausdrücklich damit einverstanden, dass die BAWAG P.S.K diese Telefonnummer für geschäftsbezogene Kommunikation nutzt.

Abbrechen

Weiter

Danach klicken Sie auf Weiter.

Nach dem Absenden erhalten Sie den Aktivierungscode per SMS auf Ihr Mobiltelefon.

Diesen geben Sie bitte in das Feld Aktivierungscode ein. Weiters wird noch Ihr Geburtsdatum benötigt.

smsTAN

cardTAN

smsTAN aktivieren

3. Bestätigung der Mobiltelefonnummer

Bitte geben Sie den Aktivierungscode und Ihr Geburtsdatum ein.

Die SMS wurde soeben an Ihre Mobiltelefonnummer gesendet: +43

Aktivierungscode *

Geburtsdatum *

Zurück

Jetzt zeichnen

Mit dem Button „Jetzt zeichnen“ werden die Daten weitergeleitet.

Nach erfolgreicher Anmeldung erhalten Sie folgende Bestätigung:

smsTAN cardTAN

smsTAN aktivieren

smsTAN erfolgreich aktiviert!



smsTAN erfolgreich aktiviert!

Danach haben Sie im Menüpunkt smsTAN die Möglichkeit sich abzumelden oder Ihre Mobiltelefonnummer zu ändern.

smsTAN cardTAN

smsTAN ändern oder abmelden

Bitte wählen Sie, ob Sie Ihre Mobiltelefonnummer ändern oder sich von smsTAN abmelden möchten.

Abmelden

Ändern

Ab diesem Zeitpunkt können Sie den smsTAN zur Zeichnung im Business Banking MBS verwenden.

Änderung der Mobiltelefonnummer:

Wählen Sie im Reiter smsTAN den Menüpunkt „Ändern“

smsTAN

cardTAN

smsTAN ändern oder abmelden

Bitte wählen Sie, ob Sie Ihre Mobiltelefonnummer ändern oder sich von smsTAN abmelden möchten.

Abmelden

Ändern

Sie haben die Möglichkeit, entweder mit smsTAN, welcher Ihnen an die noch registrierte Mobiltelefonnummer per SMS gesendet wird zu zeichnen. Eine smsTAN Änderung ist aber auch mit einen anderen von Ihnen registrierten Autorisierungsverfahren möglich.

smsTAN

cardTAN

smsTAN ändern

1. Authentifizierung

Authentifizieren Sie sich bitte:

 Aktuelle Mobiltelefonnummer: +43

1 Zeichnungsverfahren

2 Zeichnung

3 Zeichnung abgeschlossen

Wie möchten Sie Ihren Auftrag zeichnen?

smsTAN

Sie erhalten Ihre TAN auf Ihr Mobiltelefon



cardTAN

Zeichnung per cardTAN



Ergänzen Sie bitte die Maske mit Ihrer Mobiltelefonnummer und die Bestätigung für die Nutzung der Mobiltelefonnummer für die geschäftsbezogene Kommunikation klicken Sie auf Weiter.

smsTAN

cardTAN

smsTAN ändern

2. Eingabe der Mobiltelefonnummer

Geben Sie hier bitte Ihre gewünschte Mobiltelefonnummer ein.

Vorwahl * Mobiltelefonnummer *

- Mit der Aktivierung der Mobiltelefonnummer erkläre ich mich ausdrücklich damit einverstanden, dass die BAWAG P.S.K diese Telefonnummer für geschäftsbezogene Kommunikation nutzt.

Wenn Sie auf 'Weiter' drücken, dann wird Ihre alte Mobiltelefonnummer für smsTAN deaktiviert.

Abbrechen Weiter

Sie erhalten eine SMS mit dem Text „Änderung der Mobiltelefonnummer und dem Aktivierungscode für smsTAN.

Diesen geben Sie bitte in das Feld Aktivierungscode ein. Weiters wird noch das Geburtsdatum benötigt.

smsTAN

cardTAN

smsTAN ändern

3. Bestätigung der Mobiltelefonnummer

Bitte geben Sie den Aktivierungscode und Ihr Geburtsdatum ein.

Die SMS wurde soeben an Ihre Mobiltelefonnummer gesendet: +43 664***

Aktivierungscode *

Geburtsdatum *

Zurück Jetzt zeichnen

Mit dem Button „jetzt zeichnen“ werden die Daten weitergeleitet.

smsTAN Abmeldung:

Mit der Aktion „Abmelden“ können Sie sich vom smsTAN abmelden.

smsTAN

cardTAN

smsTAN ändern oder abmelden ?

Bitte wählen Sie, ob Sie Ihre Mobiltelefonnummer ändern oder sich von smsTAN abmelden möchten.

Abmelden

Ändern

Mit dem Button „Abmeldung bestätigen“ wird die Abmeldung durchgeführt.

smsTAN

cardTAN

smsTAN abmelden

Wenn Sie Ihr Mobiltelefon verloren haben, Verdacht auf Diebstahl besteht oder Sie die smsTAN nicht mehr verwenden wollen, dann können Sie sich hier abmelden. Für den Abschluss dieses Auftrags ist keine Zeichnung notwendig.

Selbstverständlich ist eine erneute Anmeldung zu smsTAN jederzeit möglich.

Aktuelle Mobiltelefonnummer: +43 664****

Abbrechen

Abmeldung bestätigen

Dies wird wie folgt bestätigt:

smsTAN

cardTAN

smsTAN erfolgreich abgemeldet!

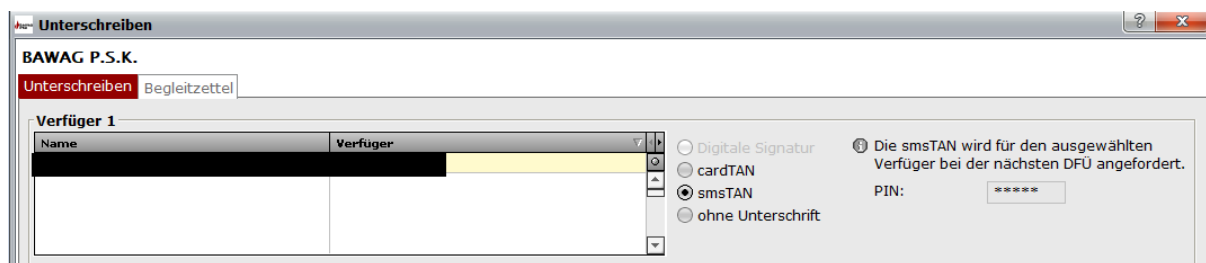


smsTAN erfolgreich abgemeldet!

Das Zeichnen von Aufträgen im MBS Client:

Sie können Ihre Aufträge wie gewohnt im MBS Client erfassen.

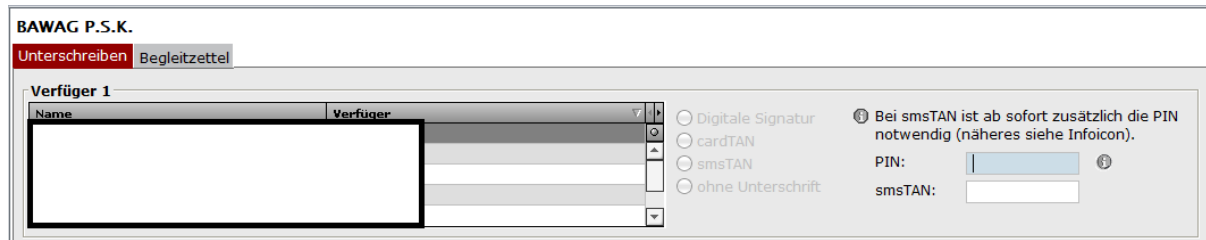
Im Menüpunkt Zahlungsverkehr\Auftragsübersicht Reiter „Aufträge unterschreiben“ den Button „Unterschreiben und senden“ auswählen.



Wählen Sie bitte den gewünschten Verfüger aus und aktivieren Sie den Punkt smsTAN. Durch den Button OK, wird Ihre Anfrage an den Bankrechner geschickt.

Wenn alle Daten in Ordnung sind, wird Ihnen der smsTAN per SMS zugeschickt. Im MBS Client wird Ihnen die positive Beauftragung des Versands angezeigt. Bitte kontrollieren Sie die in der SMS enthaltenen Informationen. Die smsTAN ist nur einmalig verwendbar.

Tragen Sie den PIN und smsTAN in das Feld ein und starten Sie den Sendevorgang.



Wenn der smSTAN in Ordnung ist, wird Ihnen im Datenfernübertragungs – Protokoll (DFÜ) die positive Durchführung bestätigt. Die smsTAN ist nur einmalig gültig.

Konfiguration	Ablauf	Auswertung
	Meldung	
	BAWAG	
	Aufträge	
	gesendet: SEPA Überweisung EUELBA0M erhalten: 507 - Bestand verbucht	
	gesendet: Unterschrift(en) für EBZ mit ID EGWT7LPXTON68OMS erhalten: Begleitzettel für ID: EGWT7LPXTON68OMS	
	Banknachrichten	
	Währungskurse	
	Servicedaten	
	Institutsdaten	
	Begleitzettel	

IHR TECHNISCHER ANSPRECHPARTNER: BUSINESS BANKING MBS SERVICE-LINE

Sollte Ihnen die Installation oder die Benutzung des Business Banking MBS Clients Schwierigkeiten bereiten, nutzen Sie entweder die **ONLINE-Hilfe ([F1]-Taste** in jedem Fenster oder Eingabefeld) oder wenden Sie sich direkt an unsere telefonische **Service Line:**

BAWAG

Tel.: 05 7475 DW -23456 (+43 5 7475 23456)

Fax: 05 7475 DW -24680 (+43 5 7475 24680)

Viele nützliche Informationen finden Sie auch in der umfangreichen Wissensdatenbank unter: www.elba.at.